

INFORME DE AUDITORIA
DE CUENTAS ANUALES DEL EJERCICIO 2023 DE
INVERSIONES FOCALIZADAS, S.I.L., S.A.
EMITIDO POR UN AUDITOR INDEPENDIENTE

Nº CNMV: 27

INFORME

INFORME DE AUDITORÍA DE CUENTAS ANUALES EMITIDO POR UN AUDITOR INDEPENDIENTE

A los accionistas de INVERSIONES FOCALIZADAS, S.I.L., S.A.:

Opinión

Hemos auditado las cuentas anuales de INVERSIONES FOCALIZADAS, S.I.L., S.A. (en adelante la Sociedad), que comprenden el balance al 31 de diciembre de 2023, la cuenta de pérdidas y ganancias, el estado de cambios en el patrimonio neto y la memoria correspondientes al ejercicio anual terminado en dicha fecha.

En nuestra opinión, las cuentas anuales adjuntas expresan, en todos los aspectos significativos, la imagen fiel del patrimonio y de la situación financiera de la Sociedad a 31 de diciembre de 2023, así como de sus resultados correspondientes al ejercicio anual terminado en dicha fecha, de conformidad con el marco normativo de información financiera que resulta de aplicación (que se identifica en la nota 2 de la memoria) y, en particular, con los principios y criterios contables contenidos en el mismo.

Fundamento de la opinión

Hemos llevado a cabo nuestra auditoría de conformidad con la normativa reguladora de la actividad de auditoría de cuentas vigente en España. Nuestras responsabilidades de acuerdo con dichas normas se describen más adelante en la sección *Responsabilidades del auditor en relación con la auditoría de las cuentas anuales* de nuestro informe.

Somos independientes de la Sociedad de conformidad con los requerimientos de ética, incluidos los de independencia, que son aplicables a nuestra auditoría de las cuentas anuales en España según lo exigido por la normativa reguladora de la actividad de auditoría de cuentas. En este sentido, no hemos prestado servicios distintos a los de la auditoría de cuentas ni han concurrido situaciones o circunstancias que, de acuerdo con lo establecido en la citada normativa reguladora, hayan afectado a la necesaria independencia de modo que se haya visto comprometida.


Consideramos que la evidencia de auditoría que hemos obtenido proporciona una base suficiente y adecuada para nuestra opinión.

Aspectos más relevantes de la auditoría

Los aspectos más relevantes de la auditoría son aquellos que, según nuestro juicio profesional, han sido considerados como los riesgos de incorrección material más significativos en nuestra auditoría de las cuentas anuales del periodo actual. Estos riesgos han sido tratados en el contexto de nuestra auditoría de las cuentas anuales en su conjunto, y en la formación de nuestra opinión sobre éstas, y no expresamos una opinión por separado sobre esos riesgos.

Aspectos más relevantes de la auditoría	Modo en el que se han tratado en la auditoría
<p><i>Valoración de la cartera de inversiones financieras</i></p> <p>De conformidad con la legislación vigente, el objeto social de las Instituciones de Inversión Colectiva (Í.I.C.) es la captación de fondos, bienes o derechos del público para gestionarlos e invertirlos en bienes, derechos, valores u otros instrumentos, financieros o no, siempre que el rendimiento del inversor se establezca en función de los resultados colectivos.</p> <p>De acuerdo con la actividad anteriormente descrita, el Patrimonio Neto de INVERSIONES FOCALIZADAS, S.I.L., S.A., está fundamentalmente invertido en instrumentos financieros. La política contable aplicable a la cartera de inversiones financieras de la sociedad, se encuentra descrita en la nota 3 de las cuentas anuales adjuntas, y en la nota 5 de dichas cuentas anuales, se encuentra detallada la cartera de inversiones financieras al 31 de diciembre de 2023.</p>	<p>Mediante el contrato de gestión firmado con la sociedad Gestora, hemos obtenido un entendimiento de los procedimientos y criterios empleados por la sociedad Gestora en la determinación del valor razonable de los instrumentos financieros de la sociedad (Í.I.C.).</p> <p>Adicionalmente, como parte de nuestros procedimientos en el contexto de nuestra auditoría, hemos realizado procedimientos sobre el registro, presentación y desglose, existencia, exactitud, corte, totalidad, derechos y obligaciones y valoración de la cartera de inversiones financieras de la sociedad entre los que destacan los siguientes:</p> <p><i>Obtención de confirmaciones de las Entidades Depositarias de títulos</i></p>

Identificamos esta área como el aspecto más significativo a considerar en la auditoría de la sociedad por la repercusión que la valoración de la cartera de inversiones financieras tiene en el cálculo diario de su Patrimonio Neto y, por tanto, del valor liquidativo de la misma.



Solicitamos a las Entidades Depositarias, en el desarrollo de sus funciones de vigilancia, supervisión, custodia y administración para la Sociedad (I.I.C.), las confirmaciones relativas a la existencia de la totalidad de los títulos recogidos en la cartera de inversiones financieras de la Sociedad al 31 de diciembre de 2023. Comparamos y conciliamos las posibles excepciones o diferencias entre las respuestas enviadas por las Entidades Depositarias y los registros contables de la Sociedad (I.I.C.) proporcionados por la entidad Gestora.

Valoración de la cartera de inversiones

Comprobamos la valoración de los títulos líquidos negociados en mercados organizados que se encuentran en la cartera de inversiones financieras de la Sociedad al 31 de diciembre de 2023, mediante la re-ejecución de los cálculos realizados por la sociedad Gestora y que figuran registrados en la contabilidad y utilizando para ello valores fiables de mercado a la fecha de análisis.

Otra información: Informe de gestión

La otra información comprende exclusivamente el informe de gestión del ejercicio 2023, cuya formulación es responsabilidad de los Administradores de la Sociedad y no forma parte integrante de las cuentas anuales.

Nuestra opinión de auditoría sobre las cuentas anuales no cubre el informe de gestión. Nuestra responsabilidad sobre el informe de gestión, de conformidad con lo exigido por la normativa reguladora de la actividad de auditoría de cuentas, consiste en evaluar e informar sobre la concordancia del informe de gestión con las cuentas anuales, a partir del conocimiento de la entidad obtenido en la realización de la auditoría de las citadas cuentas y sin incluir información distinta de la obtenida como evidencia durante la misma. Asimismo, nuestra responsabilidad consiste en evaluar e informar de si el contenido y presentación del informe de gestión son conformes a la normativa que resulta de aplicación. Si, basándonos en el trabajo que hemos realizado, concluimos que existen incorrecciones materiales, estamos obligados a informar de ello.

Sobre la base del trabajo realizado, según lo descrito en el párrafo anterior, la información que contiene el informe de gestión concuerda con la de las cuentas anuales del ejercicio 2023 y su contenido y presentación son conformes a la normativa que resulta de aplicación.

Responsabilidad de los Administradores en relación con las cuentas anuales

Los Administradores son responsables de formular las cuentas anuales adjuntas, de forma que expresen la imagen fiel del patrimonio, de la situación financiera y de los resultados de la Sociedad, de conformidad con el marco normativo de información financiera aplicable a la entidad en España, que se identifica en la nota 2 de la memoria adjunta, y del control interno que consideren necesario para permitir la preparación de cuentas anuales libres de incorrección material, debida a fraude o error.

En la preparación de las cuentas anuales, los Administradores son responsables de la valoración de la capacidad de la Sociedad para continuar como empresa en funcionamiento, revelando, según corresponda, las cuestiones relacionadas con la empresa en funcionamiento y utilizando el principio contable de empresa en funcionamiento excepto si los Administradores tienen intención de liquidar la Sociedad o de cesar sus operaciones, o bien no exista otra alternativa realista.

Responsabilidades del auditor en relación con la auditoría de las cuentas anuales

Nuestros objetivos son obtener una seguridad razonable de que las cuentas anuales en su conjunto están libres de incorrección material, debida a fraude o error, y emitir un informe de auditoría que contiene nuestra opinión.

Seguridad razonable es un alto grado de seguridad, pero no garantiza que una auditoría realizada de conformidad con la normativa reguladora de la actividad de auditoría de cuentas vigente en España siempre detecte una incorrección material cuando existe. Las incorrecciones pueden deberse a fraude o error y se consideran materiales si, individualmente o de forma agregada, puede preverse razonablemente que influyan en las decisiones económicas que los usuarios toman basándose en las cuentas anuales.

Como parte de una auditoría de conformidad con la normativa reguladora de la actividad de auditoría de cuentas vigente en España, aplicamos nuestro juicio profesional y mantenemos una actitud de escepticismo profesional durante toda la auditoría. También:

- Identificamos y valoramos los riesgos de incorrección material en las cuentas anuales, debida a fraude o error, diseñamos y aplicamos procedimientos de auditoría para responder a dichos riesgos y obtenemos evidencia de auditoría suficiente y adecuada para proporcionar una base para nuestra opinión. El riesgo de no detectar una incorrección material debida a fraude es más elevado que en el caso de una incorrección material debida a error, ya

que el fraude puede implicar colusión, falsificación, omisiones deliberadas, manifestaciones intencionadamente erróneas, o la elusión del control interno.

- Obtenemos conocimiento del control interno relevante para la auditoría con el fin de diseñar procedimientos de auditoría que sean adecuados en función de las circunstancias, y no con la finalidad de expresar una opinión sobre la eficacia del control interno de la entidad.
- Evaluamos si las políticas contables aplicadas son adecuadas y la razonabilidad de las estimaciones contables y la correspondiente información revelada por los Administradores.
- Concluimos sobre si es adecuada la utilización, por los Administradores, del principio contable de empresa en funcionamiento y, basándonos en la evidencia de auditoría obtenida, concluimos sobre si existe o no una incertidumbre material relacionada con hechos o con condiciones que pueden generar dudas significativas sobre la capacidad de la Sociedad para continuar como empresa en funcionamiento. Si concluimos que existe una incertidumbre material, se requiere que llamemos la atención en nuestro informe de auditoría sobre la correspondiente información revelada en las cuentas anuales o, si dichas revelaciones no son adecuadas, que expresemos una opinión modificada. Nuestras conclusiones se basan en la evidencia de auditoría obtenida hasta la fecha de nuestro informe de auditoría. Sin embargo, los hechos o condiciones futuros pueden ser la causa de que la Sociedad deje de ser una empresa en funcionamiento.
- Evaluamos la presentación global, la estructura y el contenido de las cuentas anuales, incluida la información revelada, y si las cuentas anuales representan las transacciones y hechos subyacentes de un modo que logran expresar la imagen fiel.

Nos comunicamos con los Administradores de la entidad en relación con, entre otras cuestiones, el alcance y el momento de realización de la auditoría planificados y los hallazgos significativos de la auditoría, así como cualquier deficiencia significativa del control interno que identificamos en el transcurso de la auditoría.


Entre los riesgos significativos que han sido objeto de comunicación a los Administradores de la entidad, determinamos los que han sido de la mayor significatividad en la auditoría de las cuentas anuales del periodo actual y que son, en consecuencia, los riesgos considerados más significativos.


Describimos esos riesgos en nuestro informe de auditoría salvo que las disposiciones legales o reglamentarias prohíban revelar públicamente la cuestión.

En Madrid a diez de abril de dos mil veinticuatro.

Lasemer Auditores, S.L.
Inscrita en el R.O.A.C. Nº S 1.259

Daniel Rodríguez Ramón
Socio - Auditor de Cuentas
(R.O.A.C. 17.563)





CUENTAS ANUALES E INFORME DE GESTIÓN
CORRESPONDIENTES AL EJERCICIO ANUAL
TERMINADO EL 31 DE DICIEMBRE DE 2023

BALANCE AL CIERRE DEL EJERCICIO 2023

(Unidad de cuenta euro)

ACTIVO	NOTAS MEMORIA	31/12/2023	31/12/2022
B) ACTIVO CORRIENTE		27.306.752,52	21.872.855,06
I. Deudores	3 y 7	648.385,13	47.334,70
II. Cartera de inversiones financieras	3 y 5	26.158.243,48	20.821.164,35
1. Cartera interior		9.328.855,95	6.837.511,63
1.2. Instrumentos de patrimonio		9.328.855,95	6.837.511,63
2. Cartera exterior		16.829.387,53	13.983.652,72
2.2. Instrumentos de patrimonio		16.829.387,53	13.983.513,18
2.5. Derivados		-	139,54
IV. Tesorería	3 y 6	500.123,91	1.004.356,01
TOTAL ACTIVO		27.306.752,52	21.872.855,06

PATRIMONIO Y PASIVO	NOTAS MEMORIA	31/12/2023	31/12/2022
A) PATRIMONIO ATRIBUIDO A PARTICIPES O ACCIONISTAS	3, 4 y 8	26.988.804,54	21.794.793,29
A-1) Fondos reembolsables atribuido a partícipes o accionistas		26.988.804,54	21.794.793,29
I. Capital		8.633.788,00	8.633.788,00
III. Prima de emisión		5.325.719,98	5.133.399,97
IV. Reservas		14.266.411,25	12.537.684,20
V. (Acciones propias)		-2.817.495,01	-3.184.732,48
VI. Resultados de ejercicios anteriores		-3.054.116,47	-4.379.462,87
VIII. Resultado del ejercicio		4.634.496,79	3.054.116,47
C) PASIVO CORRIENTE	3, 9, 10 y 11	317.947,98	78.061,77
III. Acreedores		317.947,98	78.061,77
TOTAL PATRIMONIO Y PASIVO		27.306.752,52	21.872.855,06

CUENTAS DE ORDEN	NOTAS MEMORIA	31/12/2023	31/12/2022
1. CUENTAS DE COMPROMISO	3 y 5	-	63.402,93
1.1. Compromisos por operaciones largas de derivados		-	63.402,93
2. OTRAS CUENTAS DE ORDEN	3, 5 y 8	15.406.406,00	17.349.054,29
2.4. Capital nominal no suscrito ni en circulación (SICAV)		15.406.406,00	15.406.406,00
2.5. Pérdidas fiscales a compensar		-	1.942.648,29
TOTAL CUENTAS DE ORDEN		15.406.406,00	17.412.457,22

Las notas de la memoria 1 a 13 adjuntas forman parte integrante del balance al 31 de diciembre de 2023

CUENTA DE PÉRDIDAS Y GANANCIAS CORRESPONDIENTE AL EJERCICIO ANUAL
TERMINADO EL 31 DE DICIEMBRE DE 2023

(Unidad de cuenta euro)

	NOTAS MEMORIA	31/12/2023	31/12/2022
	3, 4, 8, 10 y 11		
1. Comisiones de descuento por suscripciones y/o reembolsos		-	-
2. Comisiones retrocedidas a la I.I.C.		-	-
3. Gastos de personal		-	-
4. Otros gastos de explotación		-333.910,59	-239.371,58
4.1. Comisión de gestión		-77.299,32	-51.084,06
4.2. Comisión depositario		-25.553,46	-16.887,26
4.3. Ingreso/gasto por compensación compartimento		-	-
4.4. Otros		-231.057,81	-171.400,26
5. Amortización del inmovilizado material		-	-
6. Excesos de provisiones		-	-
7. Deterioro y resultados por enajenaciones de inmovilizado		-	-
A.1.) RESULTADO DE EXPLOTACIÓN		-333.910,59	-239.371,58
8. Ingresos financieros		670.901,22	314.505,31
9. Gastos financieros		-4.111,97	-16.291,08
10. Variación del valor razonable en instrumentos financieros		4.220.407,88	2.854.377,26
10.1. Por operaciones de la cartera interior		1.856.679,96	92.155,44
10.2. Por operaciones de la cartera exterior		2.363.727,92	2.765.100,31
10.3. Por operaciones con derivados		-	-2.878,49
10.4. Otros		-	-
11. Diferencias de cambio		-7.179,25	-4.336,93
12. Deterioro y resultado por enajenaciones de instrumentos financieros		116.117,33	154.534,74
12.1. Deterioros		-	-
12.2. Resultados por operaciones de la cartera interior		-	2.389,50
12.3. Resultados por operaciones de la cartera exterior		115.689,26	151.675,09
12.4. Resultados por operaciones con derivados		428,07	470,15
12.5. Otros		-	-
A.2.) RESULTADO FINANCIERO		4.996.135,21	3.302.789,30
A.3.) RESULTADO ANTES DE IMPUESTOS		4.662.224,62	3.063.417,72
13. Impuestos sobre beneficios		-27.727,83	-9.301,25
A.4.) RESULTADO DEL EJERCICIO		4.634.496,79	3.054.116,47

Las notas de la memoria 1 a 13 adjuntas forman parte integrante de la cuenta de pérdidas y ganancias al 31 de diciembre de 2023

ESTADO DE CAMBIOS EN EL PATRIMONIO NETO CORRESPONDIENTE AL EJERCICIO ANUAL TERMINADO EL 31 DE DICIEMBRE DE 2023

(Unidad de cuenta euro)

A) ESTADO DE INGRESOS Y GASTOS RECONOCIDOS

	NOTAS MEMORIA	
	31/12/2023	31/12/2022
		3.4.9 y 10
Resultado de la cuenta de pérdidas y ganancias	4.634.496,79	3.054.116,47
Total ingresos y gastos imputados directamente en el patrimonio atribuido a participes y accionistas	-	-
Total transferencias a la cuenta de pérdidas y ganancias	-	-
TOTAL DE INGRESOS Y GASTOS RECONOCIDOS	4.634.496,79	3.054.116,47

B) ESTADO TOTAL DE CAMBIOS EN EL PATRIMONIO NETO

	Capital	Prima de Emisión	Reservas	(Acciones Propias)	Resultados de ejercicios anteriores	Resultados del ejercicio	(Dividendo a cuenta)	TOTAL
Saldo al 31 de diciembre de 2021	8.633.788,00	4.023.001,17	12.519.164,31	-7.018.431,70	-5.369.506,47	1.008.714,79	-	13.796.730,10
Ajustes por cambios de criterio	-	-	-	-	-	-	-	-
Ajustes por errores	-	-	-	-	-	-	-	-
Saldo ajustado	8.633.788,00	4.023.001,17	12.519.164,31	-7.018.431,70	-5.369.506,47	1.008.714,79	-	13.796.730,10
Total ingresos y gastos reconocidos	-	-	-	-	-	3.054.116,47	-	3.054.116,47
Aplicación del resultado del ejercicio	-	-	18.671,19	-	1.008.714,79	-1.008.714,79	-	18.671,19
Operaciones con accionistas o participes:								
Aumentos de capital	-	-	-	-	-	-	-	-
Reducciones de capital	-	-	-	-	-	-	-	-
Distribución de dividendos	-	-	-	-	-	-	-	-
Operaciones con acciones propias	-	1.110.398,80	-151,30	3.833.699,22	-	-	-	4.943.946,72
Otras operaciones con accionistas	-	-	-	-	-	-	-	-
Otras variaciones del patrimonio	-	-	-	-	-	-	-	-
Saldo al 31 de diciembre de 2022	8.633.788,00	5.133.399,97	12.537.684,20	-3.184.732,48	-4.379.462,87	3.054.116,47	-	21.794.793,29
Ajustes por cambios de criterio	-	-	-	-	-	-	-	-
Ajustes por errores	-	-	-	-	-	-	-	-
Saldo ajustado	8.633.788,00	5.133.399,97	12.537.684,20	-3.184.732,48	-4.379.462,87	3.054.116,47	-	21.794.793,29
Total ingresos y gastos reconocidos	-	-	-	-	-	4.634.496,79	-	4.634.496,79
Aplicación del resultado del ejercicio	-	-	1.728.770,07	-	1.325.346,40	-3.054.116,47	-	-0,00
Operaciones con accionistas o participes:								
Aumentos de capital	-	-	-	-	-	-	-	-
Reducciones de capital	-	-	-	-	-	-	-	-
Distribución de dividendos	-	-	-	-	-	-	-	-
Operaciones con acciones propias	-	192.320,01	-43,02	367.237,47	-	-	-	559.514,46
Otras operaciones con accionistas	-	-	-	-	-	-	-	-
Otras variaciones del patrimonio	-	-	-	-	-	-	-	-
Saldo al 31 de diciembre 2023	8.633.788,00	5.325.719,98	14.266.411,25	-2.817.495,01	-3.054.116,47	4.634.496,79	-	26.988.804,54

Las notas de la memoria 1 a 13 adjuntas forman parte integrante del estado de cambios en el patrimonio neto al 31 de diciembre de 2023

MEMORIA DEL EJERCICIO 2023

1.- ACTIVIDAD DE LA SOCIEDAD.-

INVERSIONES FOCALIZADAS, S.I.L., S.A., (en adelante, la Sociedad) se constituyó en Madrid el 10 de julio de 2000. En el ejercicio 2021 la Sociedad se transformó, adaptando sus estatutos sociales, en Sociedad de Inversión Libre (S.I.L.) e inscribiéndose en la C.N.M.V. el 4 de febrero de 2022. Se encuentra acogida a lo establecido en Ley 35/2003, de 4 de noviembre, de Instituciones de Inversión Colectiva (I.I.C.), en el Real Decreto 1.082/2012, de 13 de julio por el que se aprueba el Reglamento de la Ley de I.I.C. y sus posteriores modificaciones por el Real Decreto 83/2015, de 13 de febrero y por el Real Decreto 877/2015, de 2 de octubre y en la restante normativa específica aplicable a las I.I.C. y específica como S.I.L. 1.199/2006, de 25 de abril, la Circular 1/2006, de 3 de mayo reguladora de Instituciones de Inversión Colectiva de Inversión Libre.

De conformidad con lo establecido en artículo 1.2 del R.D. 1.082/2012, de 13 de julio por el que se aprueba el Reglamento de la Ley de I.I.C. su objeto social exclusivo es la captación de fondos, bienes o derechos del público para gestionarlos e invertirlos en bienes, derechos, valores u otros instrumentos, financieros o no, siempre que el rendimiento del inversor se establezca en función de los resultados colectivos.

El código CNAE correspondiente a las actividades que constituyen el objeto social exclusivo de la Sociedad es el 6430.

El domicilio social de la Sociedad se encuentra en el Paseo de la Habana, 74 de Madrid (C.P. 28036).

La Sociedad está inscrita con el número 27 en el Registro Especial de Sociedades de Inversión Libre (S.I.L.), dependiente de la Comisión Nacional del Mercado de Valores, según se establece en el artículo 13 del Real Decreto 1.082/2012, de 13 de julio.

Las acciones de la Sociedad están admitidas a cotización en el Mercado BME MTF Equity (antes denominado M.A.B.), sistema organizado de negociación autorizado por el Gobierno español, sujeto al artículo 43 del vigente Real Decreto Legislativo 4/2015, de 23 de octubre, por el que se aprueba el texto refundido de la Ley del Mercado de Valores y supervisado por la Comisión Nacional del Mercado de Valores (C.N.M.V.) en su organización y funcionamiento.

La administración y la gestión de la Sociedad es realizada por Renta 4 Gestora, Sociedad Gestora de Instituciones de Inversión Colectiva, S.A., inscrita en el Registro Especial de la Comisión Nacional del Mercado de Valores con el número 43, entidad perteneciente al Grupo Renta 4. Y **el depositario** es Renta 4 Banco, S.A. inscrita en el Registro Especial de la Comisión Nacional del Mercado de Valores con el número 234, entidad perteneciente al Grupo Renta4.

Al 31 de diciembre de 2023, la Sociedad no está obligada a formular cuentas anuales consolidadas, de conformidad con lo establecido en el artículo 42 del Código de Comercio, por no ser sociedad dominante de un grupo de sociedades, ni formar parte de un Grupo de Sociedades, según lo previsto en dicho artículo.

2.- BASES DE PRESENTACIÓN DE LAS CUENTAS ANUALES.-

a) Imagen fiel:

Las cuentas anuales adjuntas han sido obtenidas de los registros contables de la Sociedad y se formulan de acuerdo con el marco normativo de información financiera que resulta de aplicación a la Sociedad, que es el establecido en la Circular 3/2008, de 11 de septiembre, de la C.N.M.V., sobre normas contables, cuentas anuales y estados de información reservada de las instituciones de inversión colectiva y que constituye el desarrollo y adaptación, para las instituciones de inversión colectiva, de lo previsto en el Código de Comercio, Ley de Sociedades de Capital, Plan General de Contabilidad y normativa legal específica que le resulta de aplicación, de forma que muestran la imagen fiel del patrimonio y de la situación financiera de la Sociedad al 31 de diciembre de 2023 y de los resultados de sus operaciones que se han generado durante el ejercicio terminado en esa fecha.

Las cuentas anuales de la Sociedad correspondientes al ejercicio terminado el 31 de diciembre de 2023, que han sido formuladas por los Administradores de la Sociedad, se someterán a la aprobación de la Junta General Ordinaria de Accionistas, estimándose que serán aprobadas sin ninguna modificación.

b) Principios contables:

En la elaboración de las cuentas anuales se han seguido los principios contables y normas de valoración descritos en la Nota 3. No existe ningún principio contable o norma de valoración de carácter obligatorio que, teniendo un efecto significativo en las cuentas anuales, se haya dejado de aplicar en su preparación.

Los resultados y la determinación del patrimonio neto son sensibles a los principios y políticas contables, criterios de valoración y estimaciones seguidos por los Administradores de la Sociedad para la elaboración de las cuentas anuales.

En las cuentas anuales de la Sociedad se han utilizado ocasionalmente estimaciones realizadas por sus Administradores para cuantificar algunos de los activos, pasivos, ingresos, gastos y compromisos que figuran registrados en ellas. Básicamente, estas estimaciones se refieren, en su caso, a la evaluación del valor razonable de determinados instrumentos financieros y de posibles pérdidas por deterioro de determinados activos.

A pesar de que estas estimaciones se han realizado sobre la base de la mejor información disponible al cierre del ejercicio 2023, es posible que acontecimientos que puedan tener lugar en el futuro obliguen a modificarlas (al alza o a la baja) en los próximos ejercicios, lo que se realizaría, en su caso, de forma prospectiva, de acuerdo con la normativa contable en vigor.

En todo caso, las inversiones de la Sociedad, cualquiera que sea su política de inversión, están sujetas a las fluctuaciones del mercado y otros riesgos inherentes a la inversión en valores (ver Nota 5), lo que puede provocar que el valor liquidativo de la acción fluctúe tanto al alza como a la baja.

Las cifras contenidas en los documentos que componen estas cuentas anuales, el balance, la cuenta de pérdidas y ganancias, el estado de cambios en el patrimonio neto y esta memoria, están expresadas en euros, excepto cuando se indique expresamente.

c) Comparación de la información:

Los Administradores de la Sociedad presentan, a efectos comparativos, con cada una de las partidas del balance, de la cuenta de pérdidas y ganancias y del estado de cambios en el patrimonio neto, además de las cifras del ejercicio 2023, las correspondientes al ejercicio anterior.

No se han producido modificaciones contables que afecten significativamente a la comparación entre las cuentas anuales de los ejercicios 2023 y 2022.

d) Agrupación de partidas:

Determinadas partidas del balance, de la cuenta de pérdidas y ganancias y del estado de cambios en el patrimonio neto se presentan de forma agrupada para facilitar su comprensión, si bien, en la medida en que sea significativa, se ha incluido la información desagregada en las correspondientes notas de la memoria.

e) Cambios en criterios contables:

Durante el ejercicio 2023 no se han producido cambios de criterios contables respecto a los criterios aplicados al 31 de diciembre de 2022.

f) Corrección de errores:

En la elaboración de las cuentas anuales adjuntas no se ha detectado ningún error significativo que haya supuesto la reexpresión de los importes incluidos en las cuentas anuales del ejercicio 2022.

g) Principio de empresa en funcionamiento y principio de devengo (Circular 3/2008 Norma 7ª 1 y 2):

Estas cuentas anuales del ejercicio 2023 se elaboran bajo la hipótesis de empresa en funcionamiento considerando que la gestión de la Sociedad continuará en el futuro previsible, por lo que las normas contables no se han aplicado con el objetivo de determinar el valor del patrimonio neto a efectos de su transmisión global o parcial ni para una hipotética liquidación. No obstante, dada la naturaleza específica de las instituciones de inversión colectiva (I.I.C.) y su carácter abierto, las normas contables tendrán como finalidad la determinación del valor liquidativo de las participaciones o acciones (ver nota 8).

Estas cuentas anuales reconocen los ingresos y gastos en función de su fecha de devengo y no conforme a su fecha de cobro o pago.

h) Impacto medioambiental:

Dadas las actividades a las que se dedica la Sociedad, ésta no tiene responsabilidades, gastos, activos, ni provisiones o contingencias de naturaleza medioambiental que pudieran ser significativos en relación con el patrimonio, la situación financiera y los resultados de la misma. Por este motivo, no se incluyen desgloses específicos en la presente memoria respecto a información de cuestiones medioambientales.

3.- NORMAS DE REGISTRO Y VALORACIÓN.-

En la elaboración de las cuentas anuales de la Sociedad correspondientes a los ejercicios 2023 y 2022 se han aplicado los siguientes principios y políticas contables y criterios de valoración:

a) Clasificación de los instrumentos financieros a efectos de presentación y valoración:

i. Clasificación de los activos financieros:

Los activos financieros se desglosan a efectos de presentación y valoración en los siguientes epígrafes del Balance:

- **Deudores:** recoge, en su caso, el total de derechos de crédito y cuentas deudoras que por cualquier concepto no clasificable en los epígrafes detallados a continuación, ostente la Sociedad frente a terceros, incluyendo el efectivo depositado en concepto de garantía en los mercados correspondientes para poder realizar operaciones en los mismos. La totalidad de los deudores se clasifican a efectos de valoración como “Partidas a cobrar”. Las pérdidas por deterioro de las “Partidas a cobrar” como su reversión, se reconocen, en su caso, como un gasto o un ingreso, respectivamente, en el epígrafe “Deterioro y resultado por enajenaciones de instrumentos financieros-Deterioros” de la cuenta de pérdidas y ganancias.

- **Cartera de inversiones financieras:** se compone, en su caso, de los siguientes epígrafes, desglosados en cartera interior, cartera exterior, intereses de la cartera e inversiones morosas, dudosas o en litigio. La totalidad de estos epígrafes se clasifican a efectos de valoración como “*Activos financieros a valor razonable con cambios en pérdidas y ganancias*”:
 - **Valores Representativos de Deuda:** obligaciones y demás valores que supongan una deuda para su emisor, que devengan una remuneración consistente en un interés, implícito o explícito, establecido contractualmente, e instrumentados en títulos o en anotaciones en cuenta, cualquiera que sea el sujeto emisor.
 - **Instrumentos de patrimonio:** instrumentos financieros emitidos por otras entidades, tales como acciones y cuotas participativas, que tienen la naturaleza de instrumentos de capital para el emisor.
 - **Instituciones de Inversión Colectiva:** incluye, en su caso, las participaciones en otras I.I.C.
 - **Depósitos en entidades de crédito (EECC):** depósitos que la Sociedad mantiene en entidades de crédito, a excepción de los saldos que se recogen en el epígrafe “Tesorería”.
 - **Derivados:** incluye, entre otros, las diferencias por variaciones positivas de valor razonable en los contratos de futuros y forwards, las primas pagadas por warrants y opciones compradas, pagos asociados a los contratos de permuta financiera, así como la parte implícita de instrumento derivado de las inversiones en productos híbridos o estructurados.
 - **Otros:** recoge, en su caso, las acciones y participaciones en entidades de capital-riesgo reguladas por la Ley 22/2014, de 12 de noviembre así como los importes correspondientes a otras operaciones no recogidas en los epígrafes anteriores de la cartera de inversiones financieras.
 - **Intereses en la cartera de inversión:** recoge, en su caso, la periodificación de los intereses activos de la cartera de inversiones financieras.
 - **Inversiones morosas, dudosas o en litigio:** incluye, en su caso, y a los meros efectos de su clasificación contable, el valor en libros de las inversiones y periodificaciones acumuladas cuyo reembolso sea problemático y, en todo caso, de aquellas respecto a las cuales hayan transcurrido más de noventa días desde su vencimiento total o parcial.
- **Tesorería:** este epígrafe incluye, en su caso, las cuentas o depósitos a la vista destinados a dar cumplimiento al coeficiente de liquidez, ya sea en la Entidad Depositaria, cuándo este sea una entidad de crédito, o en caso contrario, la entidad de crédito designada por la Sociedad. Asimismo se incluyen, en su caso, las restantes cuentas corrientes o saldos que la Sociedad mantenga en una institución financiera para poder desarrollar su actividad y las garantías recibidas, en su caso, por la Sociedad.

ii. **Clasificación de los pasivos financieros:**

Los pasivos financieros se desglosan a efectos de presentación y valoración en los siguientes epígrafes del Balance:

- **Deudas a largo/corto plazo:** recoge, en su caso, las deudas contraídas con terceros por préstamos recibidos y otros débitos, así como deudas con entidades de crédito. Se clasifican a efectos de valoración como “*Débitos y partidas a pagar*”.
- **Acreedores:** recoge, en su caso, cuentas a pagar y débitos, que no deban ser clasificados en otros epígrafes, incluidas las cuentas con las Administraciones Públicas y los importes pendientes de pago por comisiones de gestión, depósito y otros gastos. Se clasifican a efectos de valoración como “*Débitos y partidas a pagar*”.
- **Pasivos financieros:** recoge, en su caso, pasivos distintos de derivados que han sido clasificados a efectos de su valoración como “*Pasivos financieros a valor razonable con cambios en pérdidas y ganancias*”, tales como pasivos por venta de valores recibidos en préstamo.
- **Derivados:** incluye, en su caso, el importe correspondiente a las operaciones con derivados financieros; en particular, las primas cobradas en operaciones con opciones emitidas, las primas recibidas por warrants vendidos, cobros asociados a los contratos de permuta financiera así como las diferencias por variaciones negativas de valor razonable de los instrumentos financieros derivados futuros, forwards y los derivados implícitos de instrumentos financieros híbridos o estructurados. Se clasifican a efectos de su valoración como “*Pasivos financieros a valor razonable con cambios en pérdidas y ganancias*”.

b) **Reconocimiento y valoración de los activos y pasivos financieros:**

i. **Reconocimiento y valoración de los activos financieros:**

Los activos financieros clasificados a efectos de valoración como “*Partidas a cobrar*”, y los activos clasificados en el epígrafe “Tesorería”, se valoran inicialmente, por su “valor razonable” (que salvo evidencia en contrario será el precio de la transacción), integrando los costes de transacción directamente atribuibles a la operación. Posteriormente, los activos se valoran por su coste amortizado, contabilizándose los intereses devengados en el epígrafe “Ingresos financieros” de la cuenta de pérdidas y ganancias mediante el método del tipo de interés efectivo. No obstante, si el efecto de no actualizar los flujos de efectivo no es significativo, aquellas partidas cuyo importe se espera recibir en un plazo inferior a un año se valoran a su valor nominal.

Los activos financieros clasificados a efectos de valoración como “*Activos financieros a valor razonable con cambios en pérdidas y ganancias*”, se valoran inicialmente por su “valor razonable” (que salvo evidencia en contrario será el precio de la transacción), incluyendo los costes de transacción explícitos directamente atribuibles a la operación y excluyendo, en su caso, los intereses por aplazamiento de pago. Los intereses explícitos devengados desde la última liquidación se registran en el epígrafe “Cartera de inversiones financieras-Intereses de la cartera de inversión” del activo del balance. Posteriormente, los activos se valoran por su valor razonable, sin deducir los costes de transacción en que se pudiera incurrir en su enajenación.

Los cambios que se produzcan en el valor razonable se imputan en la cuenta de pérdidas y ganancias (ver apartado 3.g.iii).

En todo caso, para la **determinación del valor razonable** de los activos financieros se atenderá a lo siguiente (Circular 3/2008 Norma 11ª 3.2):

- **Instrumentos de patrimonio cotizados:** su valor razonable es el valor de mercado que resulta de aplicar el cambio oficial de cierre del día de referencia, si existe, o inmediato hábil anterior, o el cambio medio ponderado si no existiera precio oficial de cierre, utilizando el mercado más representativo por volumen de negociación.
- **Valores representativos de deuda cotizados:** su valor razonable es el precio de cotización en un mercado activo y siempre y cuando éste se obtenga de forma consistente. En el caso de que no esté disponible un precio de cotización, el valor razonable se corresponde con el precio de la transacción más reciente, siempre que no haya habido un cambio significativo en las circunstancias económicas desde el momento de la transacción. En este caso, se reflejarán las nuevas condiciones utilizando como referencia precios o tipos de interés y primas de riesgos actuales de instrumentos similares. En caso de no existencia de mercado activo, se aplicarán técnicas de valoración (precios suministrados por intermediarios, emisores o difusores de información, transacciones recientes de mercado disponibles, valor razonable en el momento actual de otros instrumentos que sea sustancialmente el mismo, modelos de descuento de flujos y valoración de opciones, en su caso) que sean de general aceptación y que utilicen en la medida de lo posible datos observables de mercado (en particular, la situación de tipos de interés y de riesgo de crédito del emisor).
- **Valores no admitidos aún a cotización:** su valor razonable se calcula mediante los cambios que resultan de cotizaciones de valores similares de la misma entidad procedentes de emisiones anteriores, teniendo en cuenta factores como las diferencias en sus derechos económicos.
- **Valores representativos de deuda no cotizados:** su valor razonable es el precio que iguala el rendimiento interno de la inversión a los tipos de interés de mercado vigentes en cada momento de la deuda pública, incrementado en una prima o margen determinada en el momento de la adquisición de los valores.
- **Instrumentos de patrimonio no cotizados:** su valor razonable se calcula tomando como referencia el valor teórico contable que corresponda a dichas inversiones en el patrimonio contable ajustado de la entidad participada, corregido en el importe de las plusvalías o minusvalías tácitas, netas de impuestos, que hubieran sido identificadas y calculadas en el momento de la adquisición y, que subsistan en el momento de la valoración.
- **Depósitos en entidades de crédito y adquisiciones temporales de activos:** su valor razonable se calcula, generalmente, de acuerdo al precio que iguale el rendimiento interno de la inversión a los tipos de mercado vigentes en cada momento, sin perjuicio de otras consideraciones, como las condiciones de cancelación anticipada o de riesgo de crédito de la entidad.
- **Acciones o participaciones en otras instituciones de inversión colectiva y entidades de capital riesgo:** su valor razonable es el valor liquidativo del día de referencia. De no existir, se utilizará el último valor liquidativo disponible. En el caso de que se encuentren admitidas a negociación en un mercado o sistema multilateral de negociación, se valorarán a su valor de cotización del día de referencia, siempre que sea representativo. Para las inversiones en I.I.C. de inversión libre, I.I.C. de inversión libre e I.I.C. extranjeras similares, según los artículos 73 y 74 del R.D. 1.082/2012, de 13 de julio, se utilizan, en su caso, valores liquidativos estimados.
- **Instrumentos financieros derivados:** si están negociados en mercados regulados; su valor razonable es el que resulta de aplicar el cambio oficial de cierre del día de referencia. En el caso de que el mercado no sea suficientemente líquido o se trate de instrumentos derivados no negociados en mercado organizados regulados o sistemas multilaterales de negociación, se valorarán mediante la aplicación de métodos o modelos valoración adecuados y reconocidos conforme a lo estipulado en la Circular 6/2010, de 21 de diciembre, de la Comisión Nacional del Mercado de Valores.

ii. **Reconocimiento y valoración de los pasivos financieros:**

Los pasivos financieros clasificados a efectos de valoración como “*Débitos y partidas a pagar*”, se valoran inicialmente por su “valor razonable” (que salvo evidencia en contrario será el precio de la transacción) integrando los costes de transacción directamente atribuibles a la operación. Posteriormente, los pasivos se valoran por su coste amortizado, contabilizándose los intereses devengados en el epígrafe “Gastos financieros” de la cuenta de pérdidas y ganancias mediante el método del tipo de interés efectivo. No obstante, si el efecto de no actualizar los flujos de efectivo no es significativo, aquellas partidas cuyo importe se espera pagar en un plazo inferior a un año se valoran a su valor nominal.

Los pasivos financieros clasificados a efectos de valoración como “*Pasivos financieros a valor razonable con cambios en pérdidas y ganancias*”, se valoran inicialmente por su “valor razonable” (que salvo evidencia en contrario será el precio de la transacción) incluyendo los costes de transacción directamente atribuibles a la operación. Posteriormente, los pasivos se valoran por su valor razonable, sin deducir los costes de transacción en que se pudiera incurrir en su baja. Los cambios que se produzcan en el valor razonable se imputan en la cuenta de pérdidas y ganancias (ver apartado 3.g.iii).

En particular, en el caso de la financiación por venta de valores recibidos en préstamo por la I.I.C. y pasivos surgidos por venta en firme de activos adquiridos temporalmente o activos recibidos en garantía por la I.I.C. (con obligación de devolver al liquidar el contrato), se atenderá, en su caso, al valor razonable de los activos a recomprar para hacer frente a la devolución del préstamo o restitución de los activos adquiridos bien temporalmente o bien recibidos en garantía.

iii. **Técnicas de valoración:**

La principal técnica de valoración aplicada por la Gestora de la Sociedad en la valoración de los instrumentos financieros valorados a valor razonable es la correspondiente a la utilización de cotizaciones publicadas en mercados activos. Esta técnica de valoración se utiliza fundamentalmente para valores representativos de deuda pública y privada, instrumentos de patrimonio y derivados, en su caso.

En los casos donde no puedan observarse datos basados en parámetros de mercado, la Gestora de la Sociedad realiza su mejor estimación del precio que el mercado fijaría, utilizando para ello sus propios modelos internos. Para realizar esta estimación, se utilizan diversas técnicas, incluyendo la extrapolación de datos observables del mercado. La mejor evidencia del valor razonable de un instrumento financiero en el momento inicial es el precio de la transacción, salvo que el valor de dicho instrumento pueda ser obtenido de otras transacciones realizadas en el mercado con el mismo o similar instrumento, o valorarse usando una técnica de valoración donde las variables utilizadas incluyan sólo datos observables en el mercado, principalmente los tipos de interés. Para estos casos, que se producen fundamentalmente en determinados valores representativos de deuda privada o depósitos en entidades de crédito, en su caso, la principal técnica usada a 31 de diciembre de 2023 por el modelo interno de la Sociedad Gestora para determinar el valor razonable es el método del “valor presente”, por el que los flujos de caja futuros esperados se descuentan empleando las curvas de tipos de interés de las correspondientes divisas. Generalmente, las curvas de tipos son datos observables en los mercados. Para la determinación del valor razonable de los derivados cuando no hay cotizaciones publicadas en mercados activos, la Gestora de la Sociedad utiliza valoraciones proporcionadas por las contrapartes del instrumento derivado, que son periódicamente objeto de contraste mediante contravaloración, utilizando distintas técnicas como los modelos de “Black-Scholes”, “Montecarlo” o similar, que de la misma manera emplea datos observables del mercado para obtener variables como bid-offer spreads, tipos de cambio o volatilidad.

Por tanto, el valor razonable de los instrumentos financieros que se deriva de los modelos internos anteriormente descritos tiene en cuenta, entre otros, los términos de los contratos y los datos observables de mercado tales como tipos de interés, riesgo de crédito o tipos de cambio. En este sentido, los modelos de valoración no incorporan subjetividad significativa, al poder ser ajustadas dichas metodologías mediante el cálculo interno del valor razonable y compararlo posteriormente con el precio negociado activamente.

c) **Baja del balance de los activos y pasivos financieros:**

El tratamiento contable de las transferencias de activos financieros está condicionado por la forma en que se traspasan a terceros los riesgos y beneficios asociados a los activos que se transfieren:

- Si los riesgos y beneficios se traspasan sustancialmente a terceros, como es el caso de las ventas incondicionales (que constituyen el supuesto habitual) o de las ventas con pacto de recompra por su valor razonable en la fecha de la recompra, el activo financiero transferido se dará de baja del balance. La diferencia entre la contraprestación recibida neta de los costes de transacción atribuibles, considerando cualquier nuevo activo obtenido menos cualquier pasivo asumido, y el valor en libros del activo financiero, determinará así la ganancia o pérdida surgida al dar de baja dicho activo.

Se darán de baja los activos en los que concurra un deterioro notorio e irrecuperable después de su inversión con cargo a la cuenta de pérdidas y ganancias.

- Si se retienen sustancialmente los riesgos y beneficios asociados al activo financiero transferido: ventas de activos financieros con pacto de recompra por un precio fijo o por el precio de venta más un interés, contratos de préstamo de valores en los que el prestatario tiene la obligación de devolver los mismos o similares activos u otros casos análogos. En estas situaciones, el activo financiero transferido no se dará de baja del balance y se continuará valorando con los mismos criterios utilizados antes de la transferencia. Por el contrario, se reconocerá contablemente un pasivo financiero asociado, por un importe inicial igual al de la contraprestación recibida, que se valorará posteriormente a su coste amortizado.

Tampoco se darán de baja los activos financieros cedidos en el marco de un acuerdo de garantía financiera, a menos que se incumplan los términos del contrato y se pierda el derecho a recuperar los activos en garantía, en cuyo caso se darán de baja. El valor de los activos recibidos, prestados o cedidos en garantía se reconocerán, en su caso, en los epígrafes “Valores recibidos en garantía por la I.I.C.” o “Valores aportados como garantía por la I.I.C.” en las cuentas de orden del balance.

- Si ni se transfieren ni se retienen sustancialmente los riesgos y beneficios asociados al activo financiero transferido, este se dará de baja cuando no se hubiese retenido el control del mismo.

De acuerdo con lo anterior, los activos financieros solo se dan de baja del balance cuando se han extinguido los flujos de efectivo que generan o cuando se han transferido sustancialmente a terceros los riesgos y beneficios que llevan implícitos. Similarmente, los pasivos financieros solo se dan de baja del balance cuando se han extinguido las obligaciones que generan o cuando se adquieren.

d) Contabilización de operaciones (Circular 3/2008 Norma 19^a):

i. Compraventa de valores al contado:

Cuando existen operaciones con derivados e instrumentos de patrimonio, se contabilizan el día de contratación, mientras que las operaciones de valores representativos de deuda y operaciones del mercado de divisa se contabilizan el día de liquidación, en este último caso, el periodo comprendido entre el día de contratación y liquidación se trata de acuerdo con lo reflejado en el apartado ii. siguiente. Las compras se adeudan en el epígrafe “Cartera de inversiones financieras” interior o exterior, según corresponda, del activo del balance, según su naturaleza y el resultado de las operaciones de venta se registra en el epígrafe “12. Deterioro y resultado por enajenaciones de instrumentos financieros, 12.2. Resultados por operaciones de la cartera interior o 12.3. Resultados por operaciones de la cartera exterior” de la cuenta de pérdidas y ganancias. No obstante, en el caso de compraventa de instituciones de inversión colectiva, se entiende como día de ejecución el de confirmación de la operación, aunque se desconozca el número de participaciones o acciones a asignar. La operación no se valorará hasta que no se adjudiquen éstas. Los importes entregados antes de la fecha de ejecución se contabilizan, en su caso, en el epígrafe “Deudores” del activo del balance.

ii. Compraventa de valores a plazo:

Cuando existen compraventas de valores a plazo se registran en el momento de la contratación y hasta el momento del cierre de la posición o el vencimiento del contrato en los epígrafes “1.1. Compromisos por operaciones largas de derivados” o “1.2. Compromisos por operaciones cortas de derivados” de las cuentas de orden, por el importe nominal comprometido y según su naturaleza compra, operación larga y venta, operación corta.

En los epígrafes “12. Deterioro y resultado por enajenaciones de instrumentos financieros, 12.4. Resultado por operaciones con derivados” o “10. Variación del valor razonable en instrumentos financieros, 10.3. Por operaciones con derivados”, dependiendo de si los cambios de valor se han liquidado o no, se registran las diferencias que resultan como consecuencia de los cambios en el valor razonable de estos contratos.

No obstante lo anterior, por razones de simplicidad operativa, las diferencias que resultan como consecuencia de los cambios en el valor razonable procedentes de **operaciones de compraventa de divisas a plazo**, tanto realizadas como no realizadas, se encuentran registradas en el epígrafe “11. Diferencias de cambio” de la cuenta de pérdidas y ganancias, sin que dicho tratamiento tenga efecto alguno sobre el patrimonio ni sobre el resultado de la Sociedad al 31 de diciembre de 2023.

La contrapartida de estas cuentas se registra en el epígrafe “**Derivados**” de la cartera interior o exterior y del activo o del pasivo, según su saldo, del balance, hasta la fecha de su liquidación, excepto en el caso de compraventas a plazo de Deuda Pública, cuya contrapartida se registra, en su caso, en los epígrafes “Deudores” o “Acreedores” del activo o del pasivo, respectivamente, según su saldo del balance, hasta la fecha de su liquidación.

iii. Adquisición temporal de activos:

Cuando existen adquisiciones temporales de activos o adquisiciones con pacto de retrocesión, se registran en el epígrafe “Valores representativos de deuda” de la cartera interior o exterior del activo del balance, independientemente de cuales sean los instrumentos subyacentes a los que haga referencia.

Las diferencias de valor razonable que surjan en las adquisiciones temporales de activos se imputan a la cuenta de pérdidas y ganancias, en su caso, en el epígrafe “10. Variación del valor razonable en instrumentos financieros, 10.1. Por operaciones de la cartera interior ó 10.2. Por operaciones de la cartera exterior”.

iv. Contratos de futuros, opciones y warrants:

Cuando existen operaciones de contratos de futuros, opciones y/o warrants se registran en el momento de su contratación y hasta el momento del cierre de la posición o el vencimiento del contrato en los epígrafes “1.1. Compromisos por operaciones largas de derivados” o “1.2. Compromisos por operaciones cortas de derivados” de las cuentas de orden, según su naturaleza y por el importe nominal comprometido.

Las primas pagadas o cobradas para el ejercicio de las opciones y warrants se registran por su valor razonable en los epígrafes “Derivados” de la cartera interior o exterior y del activo o pasivo del balance, en la fecha de ejecución de la operación.

En el epígrafe “Deudores” del activo del balance se registran, adicionalmente, los fondos en efectivo depositados en concepto de **garantía** en los mercados correspondientes para poder realizar operaciones en los mismos. El valor razonable de los valores aportados en **garantía** se registra, en su caso, en el epígrafe “2.3. Valores aportados como garantía por la IIC” de las cuentas de orden.

En los epígrafes “12. Deterioro y resultado por enajenaciones de instrumentos financieros, 12.4 Resultados por operaciones con derivados” o “10. Variación del valor razonable en instrumentos financieros, 10.3. Por operaciones con derivados”, dependiendo de la realización o no de la liquidación de la operación, se registran las diferencias que resultan como consecuencia de los cambios en el valor razonable de estos contratos de derivados. La contrapartida de estas cuentas se registra en el epígrafe “Derivados” de la cartera interior o exterior del activo o del pasivo, según su saldo, del balance, hasta la fecha de su liquidación. En aquellos casos en que el contrato de derivados presente una liquidación diaria, las correspondientes diferencias se contabilizarán en la cuenta “12. Deterioro y resultado por enajenaciones de instrumentos financieros, 12.4 Resultados por operaciones con derivados” de la cuenta de pérdidas y ganancias. En el caso de operaciones de derivados sobre valores, si la opción es ejercida, su valor se incorpora a la valoración inicial o posterior del activo subyacente adquirido o vendido, quedando excluidas las operaciones que se liquidan por diferencias.

v. Garantías recibidas por la Sociedad:

Cuando existen valores recibidos en garantía por la Sociedad distintos de efectivo, el valor razonable de estos se registra en el epígrafe “2.3. Valores recibidos en garantía por la IIC” de las cuentas de orden. En caso de venta de los valores recibidos en garantía, se reconoce un pasivo financiero por el valor razonable de su obligación de devolverlos (ver Nota 3 b) ii). Cuando lo que se recibe en garantía es efectivo se registra en el epígrafe “Tesorería” del balance.

e) **Periodificaciones (activo y pasivo):**

En caso de que existan, corresponden, fundamentalmente, a gastos e ingresos liquidados por anticipado que se devengarán en el siguiente ejercicio. No incluyen los intereses devengados de cartera, que se recogen en el epígrafe “II. Cartera de inversiones financieras, 3. Intereses de la cartera de inversión” del activo del balance.

f) **Instrumentos de patrimonio propio (Circular 3/2008 Norma 15^a):**

Los instrumentos de patrimonio propio de la Sociedad son las acciones que representan su capital que, se registran en el epígrafe “A) Patrimonio atribuido a partícipes o accionistas, A-1) Fondos reembolsables atribuidos a partícipes o accionistas, I. Capital” del balance.

De acuerdo con la Ley 35/2003, de 4 de noviembre, que regula las I.I.C., el capital de las Sociedades de Inversión de Capital Variable (S.I.C.A.V.) es variable dentro de los límites del capital inicial y el capital máximo fijados estatutariamente.

La adquisición por parte de la Sociedad de sus propias acciones se registra con signo negativo por el valor razonable de la contraprestación entregada en el epígrafe “A) Patrimonio atribuido a partícipes o accionistas, A-1) Fondos reembolsables atribuidos a partícipes o accionistas, V. Acciones Propias” del balance. La amortización de acciones propias da lugar, en su caso, a la reducción del capital por importe del nominal de dichas acciones y cargándose/abonándose la diferencia positiva/negativa, respectivamente, entre la valoración y el nominal de las acciones amortizadas en la cuenta “A) Patrimonio atribuido a partícipes o accionistas, A-1) Fondos reembolsables atribuidos a partícipes o accionistas, IV. Reservas” del balance. Respecto a la puesta en circulación de acciones de la Sociedad, las diferencias positivas o negativas entre la contraprestación recibida en la colocación o enajenación y el valor nominal (en el caso de acciones puestas en circulación por primera vez) o valor razonable (en el caso de acciones previamente adquiridas por la Sociedad) de dichas acciones, se registrarán en las cuentas del patrimonio “III. Prima de emisión”, sin que en ningún caso, se imputen en la cuenta de pérdidas y ganancias.

Los gastos y costes de transacción inherentes a estas operaciones, en caso de que existan, se registrarán directamente contra el patrimonio como menores reservas.

g) Reconocimiento de ingresos y gastos (Circular 3/2008 Norma 18ª):

Seguidamente se resumen los criterios más significativos utilizados, en su caso, por la Sociedad, para el reconocimiento de sus ingresos y gastos:

i. Comisiones y conceptos asimilados:

Los ingresos que recibe la Sociedad como consecuencia de la retrocesión de comisiones previamente soportadas, de manera directa o indirectamente, se registran, en su caso, en el epígrafe “2. Comisiones retrocedidas” de la cuenta de pérdidas y ganancias.

Las comisiones de gestión, de depósito, prestación de análisis financiero, así como otros gastos de gestión necesarios para que la Sociedad realice su actividad se registran, según su naturaleza, en el epígrafe “4. Otros gastos de explotación” de la cuenta de pérdidas y ganancias.

Los costes directamente atribuibles a la operativa con derivados, tales como corretajes y comisiones pagadas a intermediarios, se registran, en su caso, el epígrafe “9. Gastos financieros” de la cuenta de pérdidas y ganancias adjunta. Salvo en el caso de las comisiones de liquidación satisfechas al depositario que se registran en el epígrafe “4. Otros gastos de explotación” de la cuenta de pérdidas y ganancias.

ii. Ingresos por intereses y dividendos:

Los intereses de activos financieros devengados con posterioridad al momento de la adquisición se reconocen, en su caso, contablemente en función de su período de devengo, por aplicación del método del tipo de interés efectivo, a excepción de los intereses correspondientes a inversiones morosas, dudosas o en litigio, que se registran en el momento efectivo del cobro. La periodificación de los intereses provenientes de la cartera de activos financieros se registra en el epígrafe “II. Cartera de inversiones financieras, 3. Intereses de la Cartera de Inversión” del activo del balance. La contrapartida de esta cuenta se registra en el epígrafe “8. Ingresos financieros” de la cuenta de pérdidas y ganancias.

Los dividendos percibidos de otras sociedades se reconocen, en su caso, como ingreso en el epígrafe “8. Ingresos financieros” de la cuenta de pérdidas y ganancias, en el momento en que nace el derecho a percibirlos por la Sociedad.

iii. Variación del valor razonable en instrumentos financieros:

El beneficio o pérdida derivado de variaciones del valor razonable de los activos y pasivos financieros, realizado, producido en el ejercicio, se registra en el epígrafe “12. Deterioro y resultado por enajenaciones de instrumentos financieros” y el no realizado en el epígrafe “10. Variación del valor razonable en instrumentos financieros”, respectivamente y según su naturaleza, de la cuenta de pérdidas y ganancias de la Sociedad (véanse apartados 3.b.i, 3.b.ii y 3.i)).

No obstante lo anterior, por razones de simplicidad operativa, las variaciones de valor razonable, procedentes de activos enajenados durante el ejercicio 2023 que se registran en el epígrafe “12. Deterioro y resultado por enajenaciones de instrumentos financieros” de la cuenta de pérdidas y ganancias, son las producidas desde la fecha de adquisición, aunque ésta sea anterior al inicio del ejercicio (con el consiguiente registro compensatorio en el epígrafe “10. Variación del valor razonable en instrumentos financieros”), sin que dicho tratamiento tenga efecto alguno sobre el patrimonio ni sobre el resultado de la Sociedad al 31 de diciembre de 2023.

iv. Ingresos y gastos no financieros:

Se reconocen contablemente de acuerdo con el criterio de devengo.

h) Impuesto sobre Beneficios:

El impuesto sobre beneficios se considera como un gasto a reconocer en la cuenta de pérdidas y ganancias, y está constituido por el gasto o ingreso por el impuesto corriente y el gasto o ingreso por el impuesto diferido.

El impuesto corriente se corresponde con la cantidad que satisface la Sociedad como consecuencia de las liquidaciones fiscales del impuesto sobre beneficios, considerando, en su caso, las deducciones, otras ventajas fiscales no utilizadas pendientes de aplicar fiscalmente y el derecho a compensar las pérdidas fiscales, y no teniendo en cuenta las retenciones y pagos a cuenta.

El gasto o ingreso por impuesto diferido, en caso de que exista, se corresponde con el reconocimiento y la cancelación de los pasivos y activos por impuesto diferido, que surgen de las diferencias temporarias originadas por la diferente valoración, contable y fiscal, de los elementos patrimoniales. Las diferencias temporarias imponibles dan lugar a pasivos por impuesto diferido, mientras que las diferencias temporarias deducibles y los créditos por deducciones y ventajas fiscales que queden pendientes de aplicar fiscalmente dan lugar a activos por impuesto diferido.

En caso de que existan derechos a compensar en ejercicios posteriores por pérdidas fiscales, estos no dan lugar al reconocimiento de un activo por impuesto diferido en ningún caso y sólo se reconocerán mediante la compensación del gasto por impuesto cuando la Sociedad genere resultados positivos. Las pérdidas fiscales que pueden compensarse, en su caso, se registran en la cuenta “2.5 Pérdidas fiscales a compensar” de las cuentas de orden de la Sociedad (Circular 3/2008 Norma 17ª).

Cuando existen pasivos por impuesto diferido se reconocen siempre; los activos por impuesto diferido sólo se reconocen si existe probabilidad de ganancias fiscales futuras que permitan la aplicación de estos activos.

La cuantificación de dichos activos y pasivos se realiza considerando los tipos de gravamen esperados en el momento de su reversión. En caso de modificaciones en las normas tributarias, se producirán los correspondientes ajustes de valoración.

i) Transacciones en moneda extranjera (Circular 3/2008 Norma 16ª):

La moneda funcional de la Sociedad es el euro. Consecuentemente, todos los saldos y transacciones denominados en monedas diferentes al euro se consideran denominados en “moneda extranjera”.

Cuando existen transacciones denominadas en moneda extranjera se convierten a euros utilizando los tipos de cambio de contado de la fecha de la transacción, entendiéndose como tipo de cambio de contado el más representativo del mercado de referencia a la fecha o, en su defecto, del último día hábil anterior a esa fecha.

Las diferencias de cambio que se producen al convertir los saldos denominados en moneda extranjera a la moneda funcional se registran, en el caso de partidas monetarias que son tesorería, débitos y créditos, por su importe neto, en el epígrafe “11. Diferencias de Cambio”, de la cuenta de pérdidas y ganancias; para el resto de las partidas monetarias y las partidas no monetarias que forman parte de la cartera de instrumentos financieros, las diferencias de cambio se llevarán conjuntamente con las pérdidas y ganancias derivadas de la valoración (ver Nota 3.g.iii).

j) Operaciones vinculadas:

La Sociedad realiza operaciones vinculadas de las previstas en el artículo 67 de la Ley 35/2003 y los artículos 144 y 145 del Real Decreto 1.082/2012, de 13 de julio. Para ello, la sociedad gestora dispone de una política por escrito en materia de conflictos de interés que vela por la independencia en la ejecución de las distintas funciones dentro de la sociedad gestora, así como la existencia de un registro regularmente actualizado de aquellas operaciones y actividades desempeñadas por la sociedad gestora o en su nombre en las que haya surgido o pueda surgir un conflicto de interés. Adicionalmente, la sociedad gestora dispone de un procedimiento interno formal para cerciorarse de que las operaciones vinculadas se realizan en interés exclusivo de la Sociedad y a precios o en condiciones iguales o mejores que los de mercado. Según lo establecido en la normativa vigente, los informes periódicos registrados en la C.N.M.V. incluyen, en su caso, información sobre las operaciones vinculadas realizadas, fundamentalmente, comisiones por liquidación e intermediación, comisiones retrocedidas con origen en las I.I.C. gestionadas por entidades pertenecientes al grupo de la sociedad gestora de la Sociedad, el importe de los depósitos y adquisiciones temporales de activos mantenidos con el depositario y el importe efectivo por compras y ventas realizado en activos emitidos, colocados o asegurados por el Grupo al que pertenece la Sociedad Gestora.

4.- DISTRIBUCIÓN DE RESULTADOS.-

La propuesta de distribución del resultado del ejercicio 2023 que el Consejo de Administración de la Sociedad someterá para su aprobación a la Junta General Ordinaria de Accionistas y la distribución ya aprobada del ejercicio 2022 son las siguientes:

<u>BASE DEL REPARTO</u>	<u>IMPORTES</u>	
	<u>31/12/2023</u>	<u>31/12/2022</u>
Resultado de cada ejercicio (Beneficios)	4.634.496,79	3.054.116,47
Reserva voluntaria	11.627.007,15	9.898.237,08
TOTALES	16.261.503,94	12.952.353,55
<u>DISTRIBUCIÓN</u>		
A reserva voluntaria	13.207.387,47	11.627.007,15
A compensar resultados negativos de ejercicios anteriores	3.054.116,47	1.325.346,40
TOTALES	16.261.503,94	12.952.353,55

Los resultados de los ejercicios 2023 y 2022 son netos de impuestos. No se han distribuido dividendos a cuenta durante los ejercicios 2023 ni 2022.

Según establece el Art. 273 del Texto Refundido de la Ley de Sociedades de Capital la sociedad no podrá destinar los resultados positivos al reparto de dividendos sin compensar previamente los resultados negativos de ejercicios anteriores: “Una vez cubiertas las atenciones previstas por la Ley o los estatutos, sólo podrán repartirse dividendos con cargo al beneficio del ejercicio, o a reservas de libre disposición, si el valor del patrimonio neto no es o, a consecuencia del reparto, no resulta ser inferior al capital social. A estos efectos, los beneficios imputados directamente al patrimonio neto no podrán ser objeto de distribución, directa ni indirecta. Si existieran pérdidas de ejercicios anteriores que hicieran que ese valor del patrimonio neto de la sociedad fuera inferior a la cifra del capital social, el beneficio se destinará a la compensación de estas pérdidas.”

5.- CARTERA DE INVERSIONES FINANCIERAS (ACTIVO CORRIENTE).-

a) Depósito de los títulos y garantías:

Los valores mobiliarios, activos y pasivos financieros que integran la cartera de inversiones financieras de la Sociedad se encuentran depositados en Renta 4 Banco, S.A. que como Entidad Depositaria se encarga de las funciones de vigilancia y supervisión de la sociedad (ver Notas 1 y 10), excepto las imposiciones financieras depositadas en otras entidades de crédito (BBVA).

Los valores mobiliarios y demás activos financieros de la Sociedad no pueden pignorarse ni constituirse en garantía de ninguna clase, salvo para servir de garantía de las operaciones que la Sociedad realice en los mercados secundarios oficiales de derivados, y deben estar bajo la custodia de las Entidades legalmente habilitadas para el ejercicio de esta función (art. 30 Ley de I.I.C.).

b) Operativa:

Las compras y ventas de valores mobiliarios y activos financieros de la cartera de inversión se han efectuado en bolsas de valores o en otros mercados o sistemas organizados de negociación que cumplen los requisitos legales establecidos en la normativa vigente aplicable como I.I.C. para calificar los instrumentos como activos aptos para la inversión

c) Gestión del riesgo:

La Sociedad de Inversión Libre (S.I.L.) tiene una amplia flexibilidad inversora, está destinada a inversores con mayor experiencia y formación financiera. Se requiere la suscripción de una declaración escrita de consentimiento para acreditar que se conocen las singularidades de las sociedades de inversión libre y sus diferencias respecto a otras I.I.C.

La SIL podrá invertir entre un 0-100% de su patrimonio en IIC financieras que sean activo apto, armonizadas o no, pertenecientes o no al grupo de la Gestora.

La SIL podrá invertir, ya sea de manera directa o indirecta a través de IIC, en activos de renta variable y renta fija sin que exista predeterminación en cuanto a los porcentajes de inversión en cada clase de activo pudiendo estar la totalidad de su patrimonio invertido en renta fija (incluidos depósitos e instrumentos del mercado monetario cotizados o no, líquidos) o renta variable.

No existe objetivo predeterminado ni límites máximos en lo que se refiere a la distribución de activos por tipo de emisor (público o privado), ni por rating de emisión/emisor, ni duración, ni por capitalización bursátil, ni por divisa, ni por sector económico, ni por países. Los emisores/mercados serán tanto OCDE como emergentes, sin limitación. La exposición a riesgo divisa será del 0-100% de la exposición total.

La Sociedad no tiene ningún índice de referencia en su gestión.

El riesgo se controlará, utilizando el método VaR, fijándose un VaR diario no garantizado (99% de confianza) del 7%. La concentración en un mismo emisor o IIC será como máximo del 40% (puntualmente 60%). Se cumple con los principios de liquidez, transparencia y diversificación del riesgo.

La exposición máxima de la SIL a los activos subyacentes será del 200%. Empleará como cobertura e inversión, instrumentos financieros derivados negociados o no en mercados organizados de derivados (incluyendo CFDs). El endeudamiento bancario para gestionar la liquidez y facilitar reembolsos será de un máximo 10% del patrimonio. No se han firmado acuerdos de garantía financiera.

La SIL no cumple con la Directiva 2009/65/CE.

La gestión de los riesgos financieros que lleva a cabo la Sociedad está dirigida al establecimiento de mecanismos necesarios para controlar la exposición de la Sociedad al riesgo de mercado (que comprende el riesgo de tipo de interés, el riesgo de tipo de cambio y el riesgo de precio de acciones o índices bursátiles), así como a los riesgos de crédito y liquidez. En este sentido, el Real Decreto 1.082/2012, de 13 de julio, establece una serie de coeficientes normativos que limitan dicha exposición y cuyo control se realiza por la Sociedad Gestora de la Sociedad.

i. Coeficiente de liquidez:

La Sociedad deberá mantener un coeficiente mínimo de liquidez del 1% de su patrimonio calculado sobre el promedio mensual de saldos diarios del patrimonio de la Sociedad que debe materializarse en efectivo, en depósitos o cuentas a la vista en el Depositario o en otra entidad de crédito si el Depositario no tiene esta consideración, o en compraventas con pacto de recompra a un día de valores de Deuda Pública.

ii. **Obligaciones frente a terceros:**

La Sociedad podrá endeudarse hasta el límite conjunto del 10% de su patrimonio para resolver dificultades transitorias de tesorería, siempre que se produzca por un plazo no superior a un mes, o por adquisición de activos con pago aplazado, con las condiciones que establezca la C.N.M.V. No se tendrán en cuenta, a estos efectos, los débitos contraídos en la compra de activos financieros en el período de liquidación de la operación que establezca el mercado donde se hayan contratado (Nota 3.d)).

Los coeficientes legales anteriores mitigan los siguientes riesgos a los que se expone la Sociedad que, en todo caso, son objeto de seguimiento específico por la Sociedad Gestora.

d) Riesgo de crédito:

El riesgo de crédito representa las pérdidas que sufriría la Sociedad en el caso de que alguna contraparte incumpliese sus obligaciones contractuales de pago con la misma. Dicho riesgo se vería mitigado con los límites a la inversión y concentración de riesgos antes descritos.

La política de control de riesgo de crédito que lleva a cabo la Sociedad consiste en la definición y monitorización periódica de límites internos que, en función de la vocación inversora de la IIC, estipulan, entre otros aspectos, rating mínimo de inversión y rating medio de la cartera, exposición máxima por emisor y rating, exposición máxima por tramos de rating, etc.

e) Riesgo operacional:

El aquel que puede provocar pérdidas como resultado de errores humanos, procesos internos inadecuados o defectuosos, fallos en los sistemas o como consecuencia de acontecimientos externos.

f) Riesgo de liquidez:

En el caso de que la Sociedad invirtiese en valores de baja capitalización o en mercados con una reducida dimensión y limitado volumen de contratación, o inversión en otras Instituciones de Inversión Colectiva con liquidez inferior a la de la Sociedad, las inversiones podrían quedar privadas de liquidez. Por ello, la sociedad gestora de la Sociedad gestiona el riesgo de liquidez inherente a la actividad para asegurar el cumplimiento de los coeficientes de liquidez, garantizando la capacidad de la misma para responder con rapidez a los requerimientos de sus accionistas.

En concreto, la política de control del riesgo de liquidez que lleva a cabo la Sociedad consiste en la definición y monitorización periódica de límites internos que, de acuerdo con la vocación inversora de la IIC, estipulan, entre otros parámetros, el porcentaje mínimo de liquidez (tesorería y repo) de las carteras y su exposición máxima a activos poco líquidos.

g) Riesgo de mercado:

El riesgo de mercado representa la pérdida en las posiciones de las Instituciones de Inversión Colectiva como consecuencia de movimientos adversos en los precios de mercado. Los factores de riesgo más significativos podrían agruparse en los siguientes:

- i. **Riesgo de tipo de interés:** La inversión en activos de renta fija conlleva un riesgo de tipo de interés, cuya fluctuación de tipos es reducida para activos a corto plazo y elevada para activos a largo plazo.
- ii. **Riesgo de tipo de cambio:** La inversión en activos denominados en divisas distintas del euro conlleva un riesgo por las fluctuaciones de los tipos de cambio.
- iii. **Riesgo de precio de acciones o índices bursátiles:** La inversión en instrumentos de patrimonio conlleva que la rentabilidad de la Sociedad se vea afectada por la volatilidad de los mercados en los que invierte. Adicionalmente, la inversión en mercados considerados emergentes puede conllevar, en su caso, riesgos de nacionalización o expropiación de activos o imprevistos de índole político que pueden afectar al valor de las inversiones, haciéndolas más volátiles.

La política de control de riesgo de mercado que lleva a cabo la Sociedad consiste en la definición y monitorización periódica de límites internos que, en función de la vocación inversora de la IIC, estipulan, entre otros criterios, las bandas de exposición máxima y mínima de la carteras a renta variable y a renta fija, la exposición a divisas o los rangos de exposición a riesgo de tipos de interés (duración).

h) Riesgo de sostenibilidad

Este riesgo se define como todo acontecimiento o estado medioambiental, social o de gobernanza que, de ocurrir, pudiera surtir un efecto material negativo real o posible sobre el valor de la inversión. La sociedad gestora tiene en cuenta los riesgos de sostenibilidad en las decisiones o, en su caso, asesoramiento de inversión. El riesgo de sostenibilidad de las inversiones dependerá, entre otros, del tipo de emisor, el sector de actividad o su localización geográfica. De este modo, las inversiones que presenten un mayor riesgo de sostenibilidad pueden ocasionar una disminución del precio de los activos subyacentes y, por tanto, afectar negativamente al valor liquidativo de la Sociedad. No obstante, las decisiones de inversión de la Sociedad en sus inversiones subyacentes no tienen en cuenta los criterios de la Unión Europea para las actividades económicas medioambientalmente sostenibles.

Los riesgos inherentes a las inversiones mantenidas por la Sociedad se encuentran descritos en el Folleto informativo, según lo establecido en la normativa aplicable.

i) El detalle de la cartera de inversiones financieras de la Sociedad al 31 de diciembre de 2023 es el siguiente:

Se detalla la naturaleza o tipo de los activos, la cartera interior y exterior (indicando la divisa), los intereses periodificados y en su caso, los plazos de vencimiento de los activos financieros y el tipo de interés.

Número de Títulos	Clase de valores Nombre	Vto. / Divisa	Valoración a 31/12/2023	
			Cotización (I)	Importes
<u>ACCIONES COTIZADAS CARTERA INTERIOR:</u>				
32.030	VOCENTO	MC	0,550	17.616,50
187.920.839	DISTRIB. INTL. DE ALIMENTACIÓN	MC	0,012	2.217.465,90
73.271	ACERINOX	MC	10,655	780.702,51
291.480	ENCE ENERGIA Y CELULOSA	MC	2,832	825.471,36
1.322.360	TUBACEX	MC	3,500	4.628.260,00
10.131	IBERPAPEL GESTIÓN	MC	18,000	182.358,00
262.396	BORGES AGRICULTURAL & INDUST. NUTS, S.A.	MC	2,580	676.981,68
Total acciones cotizadas cartera interior				9.328.855,95
<u>ACCIONES COTIZADAS CARTERA EXTERIOR:</u>				
14.010	ASSOCIATED BRITISH FOODS	GBP	23,670	382.518,43
98.646	SANTOS LTD	AUD	7,600	462.620,93
44.350	BARRICK GOLD CORP.	USD	18,090	726.779,15
3.151	AGNICO EAGLE MINES LTD	USD	54,850	156.559,26
1.619.567	ARYZTA AG	CHF	1,550	2.706.049,26
692.591	TRANSOCEAN LTD	USD	6,350	3.984.013,81
13.391	PAN AMERICAN SILVER CORP	USD	16,330	198.093,15
1.380	FLUGHAFEN ZURICH AG	CHF	175,600	260.884,73
22.250	RENAULT	EUR	36,905	821.136,25
2.872.151	TULLOW OIL PLC	GBP	0,389	1.289.424,95
50.730	TENARIS	EUR	15,745	798.743,85
32.278	EQUINOR	NOK	322,150	926.447,82
155.937	THE NAVIGATOR COMPANY	EUR	3,548	553.264,48
30.950	ANGLOGOLD ADR	USD	18,690	524.010,78
4.400	NEWMONT CORP.	USD	41,390	164.975,09
3.415	GRUMA SAB DE CV	MXN	311,140	56.669,27
561	WEATHERFORD INTL. PLC	USD	97,830	49.717,03
7.785	APA CORPORATION	USD	35,880	253.035,42
23.934	ROYAL DUTCH SHELL PLC	GBP	25,714	709.933,69
37.468	NOBLE CORP	USD	48,160	1.634.621,69
1.611	VETROPACK HOLDING	CHF	39,100	67.813,69
14.450	TUI AG	EUR	7,064	102.074,80
Total acciones cotizadas cartera exterior				16.829.387,53
TOTAL CARTERA DE INVERSIONES FINANCIERAS				26.158.243,48

M.C.: Mercado continuo, cotización en euros.

EUR: Inversión en euros.

CHF: Inversión en francos suizos.

NOK: Inversión en coronas noruegas.

USD: Inversión en dólares americanos.

GBP: Inversión en libras esterlinas.

AUD: Inversión en dólares australianos.

MXN: Inversión en pesos mejicanos.

(1): Cotización en Euros, Divisa o %. Tasa interna de rentabilidad en activos monetarios, adquisición temporal de activos y depósitos con entidades de crédito.

6.- TESORERÍA (ACTIVO CORRIENTE).-

La composición del saldo del epígrafe "IV. Tesorería" del activo del balance es la siguiente:

	31/12/2023	31/12/2022
Cuentas bancarias en la Entidad Depositaria:		
Renta 4 Banco, euros.....	220.009,92	703.184,04
Renta 4 Banco, divisas	253.263,98	272.645,26
Otras cuentas de tesorería:		
BBVA, S.A., euros.....	26.809,24	28.526,71
Intereses de tesorería	40,77	-
Totales	500.123,91	1.004.356,01

Los saldos positivos de la cuenta corriente en euros mantenida por la Sociedad han devengado durante los ejercicios 2023 y 2022 un tipo de interés de mercado referenciado en 2023 al STR (-0,50%) en 2022 al EONIA.

7.- DEUDORES A CORTO PLAZO (ACTIVO CORRIENTE).-

La composición del saldo del epígrafe "I. Deudores" del activo del balance es la siguiente:

	31/12/2023	31/12/2022
Deudores por venta de valores pendientes de liquidar.....	491.480,18	-
Inversiones vencidas pendientes de cobro.....	6.708,62	4.259,13
Hacienda Pública deudora:		
Retenciones fiscales soportadas ejercicio corriente	105.554,15	42.930,51
Retenciones fiscales soportadas ejercicios anteriores	44.642,18	145,06
Totales.....	648.385,13	47.334,70

8.- PATRIMONIO ATRIBUIDO A PARTÍCIPES O ACCIONISTAS
FONDOS REEMBOLSABLES ATRIBUIDOS A PARTÍCIPES O ACCIONISTAS.-a) **Capital:**

En el epígrafe "I. Capital" del balance se recoge el capital inicial, así como la parte del capital estatutario máximo que ha sido suscrito con posterioridad.

A continuación se describe la composición del saldo de "Capital" al 31 de diciembre de 2023:

i. Capital, inicial y mínimo:

Al 31 de diciembre de 2023, la Sociedad tiene establecido su capital inicial y mínimo en 2.404.050,00 euros, representado por 4.808.100 acciones, de 0,50 euros nominales cada una, nominativas, mediante anotaciones en cuenta. El capital estatutario mínimo de conformidad con el Reglamento de I.I.C. deberá estar íntegramente suscrito y desembolsado desde el momento de la constitución y no puede ser inferior a 2.400.000,00 euros (art. 80 Reglamento de I.I.C.).

ii. Capital, estatutario máximo autorizado:

El capital estatutario máximo autorizado es de 24.040.194,00 euros representado por 48.080.388 acciones, de 0,50 euros nominales cada una. Reglamentariamente el capital estatutario máximo no puede ser superior a diez veces el capital inicial y mínimo.

iii. Capital, estatutario suscrito:

El capital social estatutario suscrito es de 6.229.738,00 euros, representado por 12.459.476 acciones, de 0,50 euros nominales cada una, nominativas, mediante anotaciones en cuenta.

iv. Capital, acciones en circulación propiedad de los accionistas:

El capital social suscrito y desembolsado en circulación, propiedad de los accionistas, al 31 de diciembre de 2023, era de 7.441.206,50 euros, representado por 14.882.413 acciones de 0,50 euros nominales cada una, nominativas, mediante anotaciones en cuenta.

Con el siguiente detalle:

	Número de acciones		Importes a valor nominal	
	31/12/2023	31/12/2022	31/12/2023	31/12/2022
Capital inicial y mínimo.....	4.808.100	4.808.100	2.404.050,00	2.404.050,00
Capital estatutario suscrito	12.459.476	12.459.476	6.229.738,00	6.229.738,00
Cifra de "Capital" del balance.....	17.267.576	17.267.576	8.633.788,00	8.633.788,00
- Acciones propias en cartera	-2.385.163	-2.695.953	-1.192.581,50	-1.347.976,50
Capital y acciones en circulación propiedad de los accionistas.....	14.882.413	14.571.623	7.441.206,50	7.285.811,50

Al 31 de diciembre de 2023 y 2022 el número de accionistas de la Sociedad era de 33 y 33, respectivamente. Conforme a la normativa aplicable, el número mínimo de accionistas de las Sociedades de Inversión Libre no debe ser inferior a 25, en cuyo caso dispondrán del plazo de un año para llevar a cabo la reconstitución permanente del número mínimo de accionistas.

b) Prima de emisión:

En el caso de puesta en circulación de acciones de la sociedad, las diferencias positivas o negativas entre la contraprestación recibida en la colocación o enajenación y el valor nominal o valor razonable de dichas acciones, según se trate de acciones puestas en circulación por primera vez o previamente adquiridas por la sociedad, se registran, en su caso, en el epígrafe “III. Prima de emisión” del balance (ver Nota 3. f)).

El Texto Refundido de la Ley de Sociedades de Capital permite expresamente la utilización de este saldo, 5.325.719,98 euros, para ampliar el capital y no establece restricción específica alguna en cuanto a su disponibilidad.

c) Reservas:

La composición del saldo del epígrafe “IV. Reservas” del balance era la siguiente:

	31/12/2023	31/12/2022
Reserva legal	1.726.757,60	1.726.757,60
Reserva voluntaria.....	11.627.007,15	9.898.237,08
Reserva voluntaria Circular 3/2008 (*).....	914.781,74	914.781,74
Reserva voluntaria por gastos de operaciones con acciones propias (Circular 3/2008 Norma 15ª).....	-2.135,24	-2.092,22
Totales	14.266.411,25	12.537.684,20

(*) Ajuste contable por la entrada en vigor de la Circular 3/2008.

i. Reserva legal:

De acuerdo con el Texto Refundido de la Ley de Sociedades de Capital, las sociedades que obtengan beneficios en el ejercicio económico deberán destinar un 10% del mismo a la Reserva Legal hasta que ésta alcance, al menos, el 20% del Capital Social, excepto cuando existan pérdidas acumuladas que hicieran que el patrimonio neto de la Sociedad fuera inferior a la cifra de Capital Social, en cuyo caso el beneficio se destinará en primer lugar a la compensación de dichas pérdidas, destinándose el 10% del beneficio restante a dotar la correspondiente reserva legal.

La reserva legal podrá utilizarse para aumentar el Capital Social en la parte que exceda del 10% del Capital Social ya aumentado. Salvo para esta finalidad, mencionada anteriormente, y mientras no supere el 20% del Capital Social, esta reserva sólo podrá destinarse a la compensación de pérdidas y siempre que no existan otras reservas disponibles suficientes para este fin. El saldo de esta reserva al 31 de diciembre de 2023 es de 1.729.757,60 de euros y representa el 20,00% del Capital inicial más el estatutario emitido (ver Nota 8 a)).

ii. Reserva voluntaria:

El saldo de esta cuenta es de 12.539.653,65 euros, son reservas de libre disposición por importe de 9.485.537,18 una vez descontadas las pérdidas de ejercicios anteriores y al no existir ni pérdidas del ejercicio corriente, ni prima de emisión negativa, ni gastos de investigación y desarrollo y ser el valor del patrimonio neto contable superior al Capital social.

d) Acciones propias adquiridas y vendidas en cada ejercicio y prima de emisión:

	Número de acciones		Cambios en euros		Importes	
	2023	2022	2023	2022	2023	2022
Inicial, 1º de enero	2.695.953	5.940.721	1,181	1,181	3.184.732,48	7.018.431,70
Compras.....	0	10.485	-	1,249	0,00	13.097,74
Ventas a coste adquisición.	-310.790	-3.255.253	1,182	1,182	-367.237,47	-3.846.796,96
Final, 31 diciembre	2.385.163	2.695.953	1,181	1,181	2.817.495,01	3.184.732,48
Emisión nuevas acciones ...	-	-	-	-	-	-
Prima de emisión de acciones, resultado de operaciones con acciones propias.....					192.320,01	1.110.398,80

De acuerdo con la legislación aplicable a la Sociedad, el ejercicio de los derechos económicos y políticos incorporados a las acciones pendientes de suscripción y desembolso o en cartera se encuentra en suspenso hasta que éstas sean suscritas y desembolsadas o vendidas.

El artículo 32.8 de la Ley 35/2003 de Instituciones de Inversión Colectiva establece que la adquisición por la Sociedad de sus acciones propias, entre el capital inicial y el capital estatutario máximo, no estará sujeta a las limitaciones establecidas sobre adquisición derivativa de acciones propias establecidas en el Real Decreto Legislativo 1/2010, de 2 de julio, por el que se aprueba el Texto Refundido de la Ley de Sociedades de Capital. Estas operaciones, por tanto, no precisan autorización de la Junta General y no están sujetas a los límites porcentuales sobre el capital social.

La Junta General de Accionistas renueva anualmente la aprobación de la autorización al Consejo de Administración, para la adquisición derivativa de acciones propias del capital inicial, hasta alcanzar el 10% del capital inicial, con una duración máxima de dieciocho meses y siempre y cuando la adquisición no produzca el efecto de que el patrimonio neto resulte inferior al importe del capital social más las reservas legales o estatutarias indisponibles, conforme a lo dispuesto en el artículo 146 de la Ley de Sociedades de Capital.

e) Resultados de ejercicios anteriores:

El saldo del epígrafe “VI. Resultados de ejercicios anteriores” recoge, en su caso, los resultados de ejercicios anteriores (negativos o positivos) pendientes de aplicación de la Sociedad.

f) Valor liquidativo de la acción:

El cálculo del valor liquidativo de la acción se ha efectuado de la siguiente manera:

	31/12/2023	31/12/2022
Capital.....	8.633.788,00	8.633.788,00
Prima de emisión	5.325.719,98	5.133.399,97
Reservas.....	14.266.411,25	12.537.684,20
- Acciones propias	-2.817.495,01	-3.184.732,48
Resultados de ejercicios anteriores	-3.054.116,47	-4.379.462,87
Resultado del ejercicio (2)	4.634.496,79	3.054.116,47
Patrimonio atribuido a accionistas de la Sociedad (1)	26.988.804,54	21.794.793,29
Acciones en circulación propiedad de los accionistas (8 a) iv.)..	14.882.413	14.571.623
Patrimonio por cada acción, valor liquidativo: (1)/(8 a) iv.).....	1,813470	1,495701
Resultado del ejercicio por acción (2)/(8 a) iv.).....	0,31	0,21
Número de accionistas	33	33

La determinación del patrimonio de la Sociedad a los efectos del cálculo del valor teórico de las correspondientes acciones que lo componen se realiza de acuerdo con los criterios establecidos en la Circular 6/2008 de la C.N.M.V., y sucesivas modificaciones.

g) Participación de otras empresas en el capital, igual o superior al 10 %:

	Acciones
Ponso, S.L.	3.200.630

h) Accionistas:

Al cierre del ejercicio 2023, un accionista persona física, poseía acciones que representaban el 41,27% (el 42,15% al cierre del ejercicio 2022) de la cifra de capital en circulación. Y una persona jurídica, poseía acciones que representaban el 21,51% (el 21,96% al cierre del ejercicio 2022) de la cifra de capital en circulación. Al ser un porcentaje individual superior al 20%, se consideran participaciones significativas de acuerdo con el artículo 31 del Real Decreto 1082/2012 de Instituciones de Inversión Colectiva.

9.- PASIVO CORRIENTE.-

La composición del saldo del epígrafe “C) Pasivo corriente” del balance es la siguiente:

	31/12/2023	31/12/2022
Acreedores por compra de valores pendientes de liquidar	219.928,43	15,90
Comisión de gestión	8.298,45	6.924,86
Comisión de la Entidad Depositaria	2.743,26	2.289,20
Gastos tasas C.N.M.V.	510,05	510,05
Auditoría.....	3.023,45	3.006,85
Otros gastos pendientes de pago.....	46.415,68	52.163,63
Hacienda pública, acreedora por Impuestos sobre Sociedades.....	27.727,41	9.300,04
Hacienda pública, acreedora por Imp. Sdes. ejercicios anteriores.....	9.301,25	-
Otros gastos devengados	-	3.851,24
Totales.....	317.947,98	78.061,77

De acuerdo con lo establecido en la disposición final segunda de la Ley 31/2014, de 3 de diciembre, por la que se modifica la disposición adicional tercera de la Ley 15/2010, de 5 de julio, de modificación de la Ley 3/2004, de 29 de diciembre, por la que se establecen medidas de lucha contra la morosidad en las operaciones comerciales, y en relación a la información a incorporar en la memoria de las cuentas anuales sobre aplazamientos de pago a proveedores en operaciones comerciales calculado en base a lo establecido en la Resolución de 29 de enero de 2016 del Instituto de Contabilidad y Auditoría de Cuentas, el periodo medio de pago a proveedores efectuado durante los ejercicios 2023 y 2022 es inferior a 60 días, estando dentro de los límites legales establecidos.

10.- INGRESOS Y GASTOS.-

Según se indica en la Nota 1, la gestión y administración de la Sociedad están encomendadas a su Sociedad Gestora. Por este servicio, y conforme a lo establecido contractualmente en cada momento, la Sociedad devenga como gasto (epígrafe “4.1. Comisión de gestión” de la cuenta de pérdidas y ganancias) una comisión del 0,3025% sobre el patrimonio medio gestionado de la Sociedad en 2023 que se satisface mensualmente.

La Entidad Depositaria de la Sociedad (ver Nota 1) ha percibido por este servicio, y conforme a lo establecido contractualmente en cada momento, una comisión anual calculada sobre el patrimonio diario de la Sociedad que ha representado el 0,10% sobre el patrimonio medio gestionado de la Sociedad que se satisface mensualmente (epígrafe “4.2. Comisión depositario” de la cuenta de pérdidas y ganancias).

Los importes pendientes de pago por ambos conceptos, en su caso, al 31 diciembre de 2023 y 2022, se incluyen en el saldo del epígrafe “C) Pasivo corriente, III. Acreedores” del balance (ver Nota 9).

El Real Decreto 1.082/2012, de 13 de julio, por el que se reglamenta la Ley de Instituciones de Inversión Colectiva (modificado por el Real Decreto 83/2015, de 13 de febrero), desarrolla en su Título V las funciones de vigilancia, supervisión, custodia y administración de las entidades depositarias de las Instituciones de Inversión Colectiva.

El 13 de octubre de 2016 entró en vigor la Circular 4/2016, de 29 de junio, de la C.N.M.V. sobre las funciones de los depositarios de I.I.C. y entidades reguladas por la Ley 22/2014, de 12 de noviembre. Esta circular completa la regulación de los depositarios de instituciones de inversión colectiva desarrollando el alcance de las funciones y responsabilidades que tienen encomendadas, así como las especificidades y excepciones en el desempeño de dichas funciones.

Las principales funciones son:

1. Garantizar que los flujos de tesorería de la Sociedad estén debidamente controlados.
2. Garantizar que, en ningún caso, la disposición de los activos de la Sociedad se hace sin su consentimiento y autorización.
3. Separación entre la cuenta de valores propia del depositario y la de terceros, no pudiéndose registrar posiciones del depositario y de sus clientes en la misma cuenta.
4. Garantizar que todos los instrumentos financieros se registren en cuentas separadas y abiertas a nombre de la Sociedad.
5. En el caso de que el objeto de la inversión sean otras IIC, la custodia se realizará sobre aquellas participaciones registradas a nombre del depositario o de un subcustodio expresamente designado por aquel.
6. Comprobar que las operaciones realizadas lo han sido en condiciones de mercado.
7. Comprobar el cumplimiento de coeficientes, criterios, y límites que establezca la normativa y el folleto de la Sociedad.
8. Supervisar los criterios, fórmulas y procedimientos utilizados por la sociedad gestora para el cálculo del valor liquidativo de las acciones de la Sociedad.
9. Contrastar la exactitud, calidad y suficiencia de la información y documentación que la sociedad gestora, o en su caso, los administradores de la Sociedad deban remitir a la Comisión Nacional del Mercado de Valores, de conformidad con la normativa vigente.
10. Custodia de todos los valores mobiliarios y demás activos financieros que integran el patrimonio de la Sociedad, bien directamente o a través de una entidad participante, conservando en todo caso la responsabilidad derivada de la realización de dicha función.
11. Asegurarse que la liquidación de las operaciones se realiza de manera puntual, en el plazo que determinen las reglas de liquidación que rijan en los mercados o en los términos de liquidación aplicables, así como cumplimentar las operaciones de compra y venta de valores, y cobrar los intereses y dividendos devengados por los mismos.
12. Velar por los pagos de los dividendos de las acciones y los beneficios de las participaciones en circulación, así como cumplimentar las órdenes de reinversión recibidas.

La sociedad auditora de las cuentas anuales ha devengado honorarios por su servicio profesional de auditoría por un importe de 3.025,00 euros (con I.V.A. incluido) en el ejercicio 2023. Este importe está incluido en el saldo del epígrafe “4. Otros gastos de explotación, 4.3 Otros” de la cuenta de pérdidas y ganancias No se le ha retribuido por ningún otro concepto aparte del señalado anteriormente ni a ninguna sociedad del mismo grupo de la entidad auditora que pertenezca a la misma o a sus socios, o a cualquier otra sociedad con la que los auditores estén vinculados por propiedad común, gestión o control, directa o indirectamente.

La Sociedad no tiene empleados.

11.- SITUACIÓN FISCAL.-

La Sociedad tiene abiertos a inspección por parte de las autoridades fiscales la totalidad de los impuestos correspondientes a las operaciones efectuadas en los ejercicios 2019 y siguientes.

Debido a las posibles diferentes interpretaciones que pueden darse a las normas fiscales aplicables a las operaciones realizadas por la Sociedad, los resultados de las inspecciones que en el futuro pudieran llevar a cabo las autoridades fiscales para los años sujetos a verificación pueden dar lugar a pasivos fiscales de carácter contingente, cuyo importe no es posible cuantificar de manera objetiva. No obstante, en opinión de los Administradores de la Sociedad, la posibilidad de que en futuras inspecciones se materialicen dichos pasivos contingentes es remota y, en cualquier caso, la deuda tributaria que de ellos pudiera derivarse no afectaría significativamente a las cuentas anuales de la Sociedad. De acuerdo con la legislación vigente, los impuestos no pueden considerarse definitivamente liquidados hasta que las declaraciones presentadas hayan sido inspeccionadas por las autoridades fiscales o haya transcurrido el plazo de prescripción de cuatro años.

La Sociedad goza de un régimen especial de tributación en el Impuesto sobre Sociedades (Ley 27/2014 de 27 de noviembre, del Impuesto sobre Sociedades, modificada por Real Decreto-Ley 3/2016, de 2 de diciembre, por el que se adoptan medidas en el ámbito tributario dirigidas a la consolidación de las finanzas públicas y otras medidas urgentes en materia social):

- a) El tipo de gravamen es del 1 % desde el 1 de enero de 1991, siempre que el número de accionistas requerido sea como mínimo el previsto en el artículo noveno de la Ley 35/2003 de 4 de noviembre y sucesivas modificaciones.
- b) Exención del Impuesto sobre Transmisiones Patrimoniales y Actos Jurídicos Documentados.

En el epígrafe "I. Deudores" del activo del balance se recogen saldos deudores con la Administración Pública en concepto de retenciones, pagos a cuenta del Impuesto sobre Sociedades y saldos pendientes de devolución del impuesto sobre beneficios de ejercicios anteriores (ver Nota 7).

Cuando se generan resultados contables positivos, la Sociedad registra en el epígrafe "13. Impuesto sobre beneficios" de la cuenta de pérdidas y ganancias un gasto en concepto de impuesto sobre beneficios neto, en caso de tenerlas, de la compensación de las bases impositivas negativas fiscales pendientes de compensar y un pasivo que se incluirá en el apartado "III. Acreedores" del balance. No se contabilizarán en ningún caso ingresos por impuesto sobre beneficios en el caso de que la Sociedad obtenga resultados negativos (ver Nota 3 h)).

El Real Decreto-Ley 9/2011, de 19 de agosto, introdujo una serie de modificaciones tributarias con efectos para los periodos impositivos que se hayan iniciado el 1 de enero de 2012. En concreto, en el caso de existir bases impositivas negativas, se amplía el plazo para compensar dichas pérdidas fiscales con los beneficios futuros de quince a dieciocho ejercicios. En el epígrafe "2.5 Pérdidas fiscales a compensar" de las cuentas de orden "2. Otras cuentas de orden" se recogen las pérdidas fiscales pendientes de compensación al 31 de diciembre de 2023.

Conforme a la Ley 27/2014, de 27 de noviembre, del Impuesto sobre Sociedades se establece un límite de compensación del importe de las bases impositivas negativas de ejercicios anteriores del 70% de la base imponible previa, pudiéndose compensar en todo caso, bases impositivas negativas hasta el importe de un millón de euros. Artículo 26 de la Ley 27/2014 de 27 de noviembre, del Impuesto sobre Sociedades.

Conciliación del resultado en cada ejercicio con la base imponible del Impuesto sobre Sociedades:

	31/12/2023	31/12/2022
Resultado contable antes de impuestos y base contable del impuesto, de cada ejercicio.....	4.662.224,62	3.063.417,72
Diferencias permanentes y temporales (aumentos)	53.206,22	36.998,56
Diferencias permanentes y temporales (disminuciones).....	-	-
Compensación bases impositivas negativas ejercicios anteriores	-2.591.634,27	-2.170.291,40
Bases impositivas fiscales	2.123.796,57	930.124,88

Cálculos del Impuesto sobre Sociedades de cada ejercicio:

	31/12/2023	31/12/2022
Bases impositivas fiscales	2.123.796,27	930.124,88
1 % tipo de gravamen	21.237,96	9.301,25
Retenciones fiscales.....	105.554,15	44.642,18
Cuota a devolver.....	84.316,19	35.340,93

Antes de la liquidación del Impuesto sobre Sociedades del ejercicio 2023, la Sociedad dispone, de las siguientes **bases impositivas fiscales negativas pendientes de compensar:**

	IMPORTE
Base imponible negativa pendiente y año de origen	
Base imponible negativa del ejercicio 2018	456.055,31
Base imponible negativa del ejercicio 2020	2.135.578,96
Total bases impositivas fiscales negativas pendientes de compensar ..	2.591.634,27

12.- OTRA INFORMACIÓN.-

Retribuciones y otras prestaciones al Consejo de Administración:

El Consejo de Administración no ha devengado ningún importe en los ejercicios 2023 ni 2022 en concepto de retribución aprobado por la Junta General de Accionistas.

No existen obligaciones contraídas en materia de pensiones y seguros de vida respecto a los miembros antiguos y actuales del Consejo de Administración, ni disfruta (el Consejo) de anticipos o créditos concedidos, avalados o garantizados por la Sociedad.

Los miembros del Consejo de Administración de la sociedad manifiestan que ninguno de ellos o personas actuando por su cuenta, han realizado durante el ejercicio 2023 operaciones con esta sociedad cotizada que sean ajenas al tráfico ordinario de la misma o realizadas en condiciones que no sean normales de mercado.

Información exigida por los artículos 229 y 230 de la Ley de Sociedades de Capital (conflictos de interés):

Al cierre del ejercicio 2023 los Administradores de INVERSIONES FOCALIZADAS, S.I.L., S.A., según se define en la vigente Ley de Sociedades de Capital, no han comunicado a los demás miembros del Consejo de Administración situación alguna de conflicto, directo o indirecto, que pudieran tener (ellos o sus personas vinculadas) con el interés de la Sociedad.

El 20 de junio de 2017, INVERSIONES FOCALIZADAS, S.I.L., S.A. nombró como entidad asesora a VALORVENTO EAFI, S.L., con quien suscribió el correspondiente contrato de asesoramiento por el que ha devengado en el ejercicio 2023 un importe de 164.275,92 euros (98.075,33 euros en el ejercicio 2022). VALORVENTO EAFI, S.L. está vinculada a los administradores de INVERSIONES FOCALIZADAS, S.I.L., S.A.

INVERSIONES FOCALIZADAS, S.I.L., S.A., al tratarse de una Sociedad que por sus peculiaridades no dispone de empleados ni oficinas y que por su naturaleza está gestionada por una Sociedad Gestora de Instituciones de Inversión Colectiva, los asuntos relativos a la protección del medio ambiente y la seguridad y salud del trabajador aplican exclusivamente a dicha Sociedad Gestora.

El Consejo de Administración de la Sociedad, al 31 de diciembre de 2023, se compone de tres hombres.

Por lo que hace referencia al resto de la información solicitada por la Ley de Sociedades de Capital en su artículo 260 y que no ha sido desarrollada en esta memoria, debemos indicar que la misma no es de aplicación a la Sociedad pues no se encuentra en las situaciones contempladas por los apartados correspondientes de dicho artículo.

La Sociedad Gestora ha adoptado procedimientos para evitar conflictos de interés y asegurarse de que las operaciones vinculadas se realizan en interés exclusivo de la Sociedad y a precios de mercado. Los informes periódicos incluyen, según lo establecido en la Circular 4/2008 de la C.N.M.V., y sucesivas modificaciones, información sobre las operaciones vinculadas realizadas, si las hubiera.

Y respecto a la operativa que realiza con el Depositario, en la Nota "6.- Tesorería" se indican las cuentas que mantiene la Sociedad con el éste y en la Nota "5.- Cartera de inversiones financieras" se recogen las adquisiciones temporales de activos y depósitos que se mantienen contratados con el mismo al 31 de diciembre de 2023.

13.- ACONTECIMIENTOS POSTERIORES AL CIERRE.-

En enero de 2024 ha entrado en vigor el Real Decreto 1180/2023, de 27 de diciembre, por el que se modifica el Real Decreto 948/2001, de 3 de agosto, sobre sistemas de indemnización de los inversores, y el Reglamento de desarrollo de la Ley 35/2003, de 4 de noviembre, de instituciones de inversión colectiva, aprobado por el Real Decreto 1082/2012, de 13 de julio, publicado en el BOE el 28 de diciembre de 2023 y que incorpora entre otras, las siguientes modificaciones que afectan a las I.I.C.:

- Se elimina la exigencia de un coeficiente de liquidez del 1%
- Serán de aplicación las disposiciones sobre las comisiones de gestión, salvo los límites máximos.

Con posterioridad al cierre del ejercicio no se ha producido ningún otro hecho significativo no descrito en las notas anteriores.

INFORME DE GESTIÓN DEL EJERCICIO 2023

SITUACIÓN DE LA SOCIEDAD

El valor liquidativo de la sociedad al cierre de los ejercicios 2023 y 2022 asciende a 1,81 y 1,50 euros por acción, respectivamente. Adicionalmente, el patrimonio de la sociedad a 31 de diciembre de 2023 es de 26.988.804,54 euros (21.794.793,29 euros a 31 de diciembre de 2022).

ENTORNO MACROECONÓMICO Y ESCENARIO BURSÁTIL

El ejercicio 2023 ha cerrado con subidas significativas en renta variable global (MSCI World +21,8% en USD), recuperando las pérdidas de 2022, y con revalorizaciones más moderadas en la renta fija (que no han recuperado el descenso de valoraciones del año anterior). 2023 ha sido la confirmación de un mundo multipolar, con tipos de interés más normalizados, factores inflacionistas de carácter estructural, tendencias de desglobalización y riesgos geopolíticos crecientes.

Por otro lado, ha sido un año sorprendente y lleno de eventos inesperados. A principios de diciembre de 2022, el mercado descontaba subidas de tipos de 70 puntos básicos por parte de la Fed (han sido 150), y 140 por parte del BCE (han sido 250). Se comenzó el ejercicio descontando una recesión económica, con la inevitable desaceleración del consumo. Los beneficios y los márgenes iban a verse afectados y el apalancamiento iba a ser un problema en un mundo con un mayor coste del capital. El debate sobre la inflación estaba muy presente: cómo de alta y durante cuánto tiempo. La exposición bruta a riesgo se había reducido, los niveles de liquidez/tesorería eran muy altos a principios de año, y las estimaciones macroeconómicas y de beneficios se habían reducido significativamente. Lo que ocurrió fue una sorpresa positiva muy temprana en forma de crisis del gas/energía o de escalada en Rusia/Ucrania, que luego se vio impulsada por la fortaleza de los beneficios empresariales, y llevó a un repunte bursátil a principios del año. Posteriormente, en varios momentos, se ha tenido que hacer frente a varias “conmociones”: quiebras de bancos regionales en Estados Unidos y Credit Suisse en Europa, conflicto en Oriente Próximo, etc. Y hemos tenido un final de año alcista, apoyado en la caída de las yields, recogiendo la hipótesis de relajación de la política monetaria por parte de los bancos centrales, escenario reforzado por la buena evolución de los datos de inflación.

Los tipos de intervención habrían alcanzado su techo tras 525 puntos básicos de subida en EE. UU. y 450 en la Eurozona, una subida que ha sido especialmente rápida e intensa. Al mismo tiempo, lejos de los temores de recesión que dominaban el mercado hace un año, se descuenta un escenario de aterrizaje suave de la economía (o no aterrizaje, al no haber pasado por la fase de recesión). En la última reunión de la FED, su presidente Jerome Powel declaró que la inflación seguirá bajando, y que no contempla escenarios económicos recesivos para 2024.

En esencia, ha sido un año quizá más impulsado por la macroeconomía (tipos/inflación) y el posicionamiento, que por los fundamentales. Temas como la calidad, el apalancamiento y la rentabilidad han importado más o menos, en distintos momentos del año, a medida que la duración/múltiplos, y la dinámica de asumir/no asumir riesgos se han inclinado en uno u otro sentido. También ha sido un año de grandes temáticas, con la Inteligencia Artificial a la cabeza, seguido de cerca por GLP-1, pero también han sido protagonistas la dependencia energética, la debilidad de los balances, los riesgos de refinanciación, o China.

Desde un punto de vista geográfico y sectorial, ha destacado especialmente la tecnología estadounidense. Los llamados “7 magníficos” (Alphabet, Apple, Meta, Microsoft, Amazon, Nvidia y Tesla, que ya suponen c.30% del S&P 500) han subido un 70% de media este año. Además del tamaño, calidad y rentabilidad de estas compañías, el mercado descuenta que algunas de ellas van a ser grandes beneficiadas de la implantación de la Inteligencia Artificial Generativa en próximos años. Con ello, el Nasdaq Composite ha subido un 43,4% en el 2023, el S&P un 24,2% y el Dow Jones un 13,7% (en dólares). Sin el espectacular comportamiento de los “7 magníficos”, el retorno del S&P 500 se habría reducido a dígito simple medio. Además de tecnología, en Estados Unidos ha destacado positivamente el sector de consumo discrecional, apoyado en un mejor comportamiento del consumidor frente al descontado hace un año. En negativo, energía, consumo básico y salud.

En Europa, el Eurostoxx 50 acaba 2023 con una subida del 19,2%, y el Stoxx 600 con un +12,7%. Destacan en positivo el 28% del MIB 30 italiano, el 22,8% del Ibex 35, o el 20,3% del DAX alemán. Las bolsas británica y suiza mostraron un peor comportamiento relativo (FTSE 100 y SMI +3,8%). Por sectores, el mejor comportamiento se ha observado en tecnología, bancos, autos e industriales. El peor, en alimentación y bebidas, salud, recursos básicos y energía.

Otras bolsas como la japonesa (Nikkei +28%) o Latinoamérica (Ibovespa brasileño +22%, México y Chile +18%) han tenido un buen comportamiento. Por su parte, la bolsa china acaba el año con descensos del 14%, frente a las fuertes subidas de los mercados occidentales. La recuperación más débil de lo esperado tras pandemia, junto a los vaivenes regulatorios, con impacto en distintos sectores, crean incertidumbre y falta de confianza en los inversores internacionales. El proceso de endurecimiento de la regulación sobre la industria tecnológica del país, comenzado hace 3 años, se ha trasladado a otros sectores como educación y videojuegos. La prima de riesgo por tanto se ha ajustado al alza, provocando una caída de los múltiplos a los que cotizan las acciones chinas (con descuento frente a comparables de Estados Unidos o Europa).

Respecto a la Renta Fija, en 2023 hemos asistido a un fuerte repunte de los tramos cortos de los tipos de la deuda pública, a medida que los bancos centrales iban endureciendo sus políticas monetarias, ocasionando una inversión de estas curvas (tipos a corto más altos que a largo). Al mismo tiempo, la resistencia de la inflación y del crecimiento económico fueron cambiando las expectativas de tipos, hacia tipos más altos, con más subidas en 2023, durante más tiempo, con menos bajadas proyectadas en 2024, el denominado “higher for longer”, que presionó al alza los tramos de la curva hasta finales del tercer trimestre. No obstante, en el cuarto trimestre del año, y con los bancos centrales ya en lo que parece el pico del ciclo de subidas de tipos, se produjo una fuerte corrección de las expectativas de tipos para 2024, año en el que se proyectan alrededor de 150 puntos básicos (p.b.) de bajadas, gracias a la moderación de las presiones inflacionistas. Esto volvió a empujar los tipos a la baja, cerrando todos los tramos de la curva de deuda pública alemana a partir de los 2 años por debajo de dónde estaban al cierre de 2022.

Con todo, siguiendo las alzas del banco central, el tipo a 6 meses de la deuda alemana aumentó en 2023 1,5 puntos porcentuales (p.p.) hasta el 3,6% y el a 1 año 0.7 p.p. hasta el 3,1%. Por el contrario, con las perspectivas de bajadas para 2024 el tipo a 10 años acabó el año retrocediendo 0,6 p.p. hasta el 1,9%.

Por su lado, las primas de riesgo de la deuda española e italiana se mantuvieron muy contenidas durante gran parte del año, muy apoyada esta deuda por la demanda minorista en sus respectivos países, al ofrecer tipos de interés no vistos desde hace mucho tiempo.

En lo que hace referencia a la renta fija privada, los diferenciales de crédito (prima de riesgo del crédito frente a la deuda pública) ampliaron significativamente en marzo con un repunte muy acusado a raíz de las tensiones en el sector bancario, que se fue corrigiendo posteriormente, gracias a que las medidas adoptadas por la Reserva Federal para dar estabilidad a este sector consiguieron estabilizar la situación. Posteriormente, tras un repunte temporal en octubre, los diferenciales de crédito continuaron cediendo posiciones, con especial intensidad a cierre de año, al apostar los inversores por un aterrizaje suave de la economía, con bajadas de tipos importantes en 2024 pero sin que haya un deterioro significativo en los resultados empresariales.

Las materias primas y metales preciosos han tenido un comportamiento mixto en el 2023. El Brent acabó el año en 77,3 USD/barril, un 10% por debajo del nivel de un año antes. En positivo, destaca el oro (+13,5%, hasta 2.072 USD/oz, actuando como activo refugio en el actual contexto geopolítico) y el cobre (+2%), y en negativo el níquel (-45%) o el trigo (-21%).

Respecto a divisas, el Euro se apreciado ligeramente frente al dólar, un 3% (a 1,11 EUR/USD), habiéndose movido en el año en un rango de 1,04 – 1,12 EUR/USD. Por su parte, las monedas latinoamericanas se han apreciado frente al euro, un 8% en el caso del real brasileño y un 11% en el caso del peso mexicano.

PERSPECTIVAS 2024

Los últimos dos años han marcado el fin de una época de política monetaria. Nos encontramos en una nueva normalidad, donde no tenemos ni tipos cero, ni barra libre de liquidez. Con un menor crecimiento, mayor inflación, mayores tipos de interés y mayores niveles de deuda, los agentes económicos y mercados se están ajustando al nuevo régimen. Los bancos centrales se enfrentan a una situación más compleja en su lucha contra la inflación, y no pueden responder a un contexto de crecimiento débil como lo hacían antes, lo que lleva a una mayor dispersión de escenarios. De hecho, es difícil recordar otro momento donde las perspectivas macroeconómicas sean tan inciertas y dispersas. Recesión, aterrizaje suave o expansión, inflación o deflación, tipos de interés más altos por más tiempo, o menores y volviendo a niveles neutrales. Hay argumentos que se pueden considerar válidos para cualquier escenario. Nuestro escenario central para 2024 es de tipos todavía altos (si bien estarán por debajo de como finalizamos 2023), una inflación todavía alejada del 2%, y bajo crecimiento (por más tiempo).

Uno de los aspectos más claros, es que los ahorradores/inversores más conservadores son grandes beneficiados de la normalización de los tipos de interés que hemos visto. La renta fija vuelve a ofrecer rentabilidades atractivas con un nivel de riesgo controlado. En renta variable, seguirá habiendo ganadores y perdedores en el actual entorno, donde la gestión activa y selección de sectores y valores seguirá siendo fundamental, si bien el punto de entrada hoy es algo peor que hace un año, después de un año 2023 muy positivo.

Desde un punto de vista de **política monetaria**, los tipos de intervención habrían alcanzado su techo tras 525 puntos básicos de subida en EE. UU. y 450 en la Eurozona, una subida que ha sido especialmente rápida e intensa. Los balances de los bancos centrales continuarán reduciéndose (desde máximos, acumulan un -11% en la FED y -21% en BCE) pero de forma gradual, para controlar episodios de inestabilidad financiera. Parece que la **inflación ha tocado techo y continuará moderándose**, pero el 2% objetivo será complicado de alcanzar, y en su caso, estaría aún lejos (2025 como pronto), con posibles altibajos en el camino. El IPC subyacente sigue estando por debajo de los objetivos de inflación del 2%, y el camino desinflacionista tendrá “baches”. Los posibles focos de presión inflacionista son precios de la energía (riesgo geopolítico) salarios (mercados laborales aún fuertes), y a nivel regional, vivienda en Estados Unidos, y servicios en la Eurozona. A medio plazo, hay que tener en cuenta que hay presiones inflacionistas estructurales (desglobalización, descarbonización, demografía). A pesar de esto, el mercado está descontando **comienzo de bajada de tipos en 2T24 por parte de la Fed**, con un total para 2024 de 5-6 bajadas y 125-150 puntos básicos, llegando a finales de 2024 al 4,0-4,25% en USA y al 2,75-3,0% en Europa. Quizá sean expectativas demasiado optimistas, y el proceso de ajuste sea más lento de lo esperado. Los niveles “neutrales” estarían en torno al 3% en Estados Unidos, y 2-2,5% en Eurozona, y tardarían más en alcanzarse.

Desde un punto de vista de **crecimiento económico**, tras un 2023 en que se ha evitado la temida recesión, el escenario más probable es un aterrizaje suave, con un débil crecimiento (c.1% para las economías desarrolladas), una desaceleración frente a 2023, recogiendo el impacto total de las subidas de tipos y unas condiciones financieras más restrictivas que tendrán un impacto en inversión y consumo. Las políticas fiscales no contribuirán al crecimiento, ya que los elevados niveles de deuda y su creciente coste exigen consolidación fiscal. No obstante, hay divergencias geográficas. En Estados Unidos, tras un crecimiento más fuerte de lo esperado en 2023 (gracias al mercado laboral y consumo privado), aumentan las probabilidades de un aterrizaje suave en 2024, donde la evolución del mercado laboral será clave. Europa por su parte seguirá estancada, con países como Alemania acusando la mayor dependencia energética y de China. En China, la burbuja inmobiliaria seguirá drenando al crecimiento. Sin reformas estructurales que impulsen la productividad, es difícil recuperar los crecimientos del pasado. En España, se espera una desaceleración del PIB (hacia 1,5-1,7%), afectado por consumo de hogares desacelerándose por moderación del empleo y salarios. Por tanto, consideramos para 2024 un escenario central de crecimiento económico débil, pero sin caer en una recesión. No pensamos que la Fed vaya a activar de nuevo la expansión de balance (QE), salvo auténtica catástrofe en la economía y, si realmente los tipos bajan desde el 5,25% al 4,0-4,5%, no vemos que eso implique un gran impulso monetario. Es un escenario que se podría denominar “desinflación ordenada”, con aterrizaje suave seguido de bajo crecimiento prolongado, y con la incógnita de hasta dónde va a bajar la inflación.

Riesgos geopolíticos y posibles "cisnes negros". Sigue habiendo riesgos geopolíticos: una escalada en el conflicto Israel-Hamás (¿potencial extensión a todo Oriente Medio?), en el de Rusia-Ucrania, o la postura de China respecto a Taiwán. Se trata de posibles "cisnes negros" de naturaleza binaria e imposibles de predecir con certeza. Cualquiera de estos escenarios sería muy negativo para los mercados financieros mundiales, añadiendo volatilidad y aumentando primas de riesgo. Por otro lado, los acontecimientos vistos sólo servirán para reforzar ciertas tendencias que ya eran evidentes antes de la crisis actual. La seguridad nacional, energética, alimentaria, ciberseguridad, que ocupan ahora un lugar mucho más destacado en las agendas de los gobiernos y las empresas que en la década pasada. Además de los conflictos geopolíticos, hay que recordar los **procesos electorales del 2024**: Taiwan (enero), Parlamento europeo (mayo), y elecciones presidenciales en Estados Unidos (noviembre). Cualquier combinación de errores políticos, acontecimientos mundiales y de políticas internas, podrían convertir una desaceleración económica en un peor escenario, o bien estimular la inflación. Para conseguir una modesta desaceleración seguida de una modesta recuperación, los bancos centrales tendrán que mantener bajo control estas fuerzas opuestas.

Escenario y perspectivas en renta variable. El profundo proceso de transformación y ajuste económico iniciado en 2022, creemos que va a continuar en 2024-25. Tras el shock del año 2022, donde los mercados descontaron la magnitud de los ajustes a realizar (que se tradujo en una contracción significativa de múltiplos), en 2023 hemos asistido a un "rally de alivio", al descontar que una gran depresión o recesión profunda es evitable (no estamos ante un escenario de Gran Depresión o de estanflación), lo que se tradujo en expansión de múltiplos (mayor en Estados Unidos que Europa). De cara a 2024, la consecuencia para los mercados del escenario macro descrito, serían bolsas en un rango lateral amplio, ligeramente alcistas o bajistas, pero con muchas divergencias entre compañías y sectores, igual que ha pasado en 2022 y en 2023. Esperamos por tanto un año de consolidación, pero con divergencia en la creación de valor, donde la gestión activa y selección de valores seguirá siendo fundamental.

Hay señales mixtas sobre la dirección de la economía y políticas monetarias. Pero cuando hablamos de renta variable, es preciso centrarse en la **evolución de los beneficios empresariales**. El último año ha sorprendido positivamente por la resistencia de los resultados a la desaceleración económica, y la ausencia de la tan temida recesión (crecimiento medio de BPAs del 4% en Europa y del 2% en Estados Unidos).

En 2022, a pesar de la corrección en renta variable, los beneficios también crecieron. Para 2024, en Europa el mercado espera un moderado crecimiento de BPAs (+5%), recogiendo la mayor debilidad de demanda y deterioro del ciclo, menor poder de fijación de precios, y mayores gastos financieros. En el caso del S&P 500, el mercado espera un crecimiento de doble dígito bajo (+11%). Con todo, el nivel de beneficios en Europa en 2024e sería un 20-25% superior a 2021, y en Estados Unidos un 18-20%. Esto compara con un S&P 500 que se encuentra en mismos niveles que en diciembre 2021, y un Stoxx 600 ligeramente por debajo.

Los **niveles de valoración se pueden considerar neutrales a nivel global** (con mayor atractivo en Europa frente a Estados Unidos), en línea con múltiplos históricos de largo plazo. En Europa, la expansión de múltiplos ha sido limitada en 2023, y los factores que explican los retornos positivos en el año están más equilibrados (ligera expansión de múltiplos, crecimiento en beneficios c.4%, y rentabilidad por dividendo). El punto de partida es un **PER 12m de 13x, un descuento de c.7% frente a la media desde 2000** (14x PER12m). En Estados Unidos, en 2023 ha habido una expansión de múltiplos (recuperando la compresión de 2022), siendo el principal factor explicativo de la revalorización en 2023 (BPA ha crecido apenas un 2%). El punto de partida es un PER 12m de 19x, una prima del 14% frente a la media desde 2000 (16,6x beneficios de próximos 12 meses). Sin embargo, el elevado peso de las 7 compañías tecnológicas con mayor ponderación en el S&P, esconde una valoración muy razonable de 15-16x PER24e para el resto del índice, lo que aporta más apoyo en términos de valoración de lo que en un primer momento parece. Las valoraciones no son tan exigentes si atendemos a métricas como FCF yield, con un mayor peso en los índices de compañías con modelos de negocio más ligeros y mayor capacidad de conversión a caja libre.

Por tanto, teniendo en cuenta los dos factores clave (beneficios y múltiplos), el escenario a priori en Estados Unidos es el de un mayor crecimiento en beneficios, pero con un múltiplo de partida mayor, y Europa con una valoración más atractiva, pero menor crecimiento en beneficios. Con un múltiplo estable y cumplimiento de la estimación de beneficios, llegaríamos a rentabilidades cercanas a doble dígito en S&P 500, quizá con una contribución más equilibrada entre sectores que la vista en el último ejercicio (menor diferencial entre los "Siete magníficos" y resto de S&P). Y en Europa, con una ligera expansión de múltiplos del 5-10% y crecimiento en beneficios de dígito simple bajo, llegaríamos a la misma rentabilidad cercana a doble dígito. Parte del mercado considera optimista esa E de "earnings" Los efectos retardados de las subidas de tipos de interés y unas condiciones financieras aún restrictivas serán clave para el ajuste de beneficios. Por otro lado, las previsiones de expansión de márgenes podrían ser optimistas (en un contexto donde todavía hay presiones inflacionistas y salariales, y quizá menor capacidad de fijación de precios). En nuestro escenario base (ausencia de recesión), no contemplamos una caída en beneficios.

Respecto a **emergentes**, las valoraciones atractivas, junto a los estímulos monetarios y fiscales, y potencial de mejora de estimaciones de beneficios, deberían apoyar el buen comportamiento, China es una de las grandes dudas para este año. Por un lado, el apoyo de políticas fiscales, unidos a cierta recuperación macro, y valoraciones razonables, podría apoyar el buen comportamiento de compañías de la región. Latinoamérica por su parte mantiene su atractivo gracias a sus recursos naturales como proveedor necesario en la transición energética, digitalización, etc. Su exposición al crecimiento global brinda al continente una opcionalidad positiva en caso de que asistamos a una recuperación económica superior a lo que se descuenta.

Calidad y crecimiento vs. valor. Tras un 2022 en el que vimos un mejor comportamiento "value" frente al "growth", en 2023 hemos visto lo contrario, con un vuelo hacia la calidad y crecimiento. Seguimos pensando que no hay que tener un enfoque binario o excluyente. Por un lado, vemos como las **"megatendencias" siguen cobrando importancia**. Como inversores a largo plazo, creemos que es conveniente centrarse en dichas tendencias, grandes fuerzas en el desarrollo humano y tecnológico con el poder de transformar la economía, los negocios y la sociedad. La identificación del cambio estructural y la inversión en una fase temprana es fundamental para posicionar las carteras atendiendo a las oportunidades de crecimiento a largo plazo. De forma clara, creemos que la **innovación y la tecnología** permitirán aumentar la eficiencia y la productividad. La inteligencia artificial, migración a la nube, la robótica, la computación cuántica, la ciberseguridad o el software son sectores que seguirán creciendo por encima de la media de la economía global. En salud, el desarrollo de la tecnología médica, la investigación en obesidad y diabetes, oncología, Alzheimer, o la innovación genómica. En medio ambiente, la eficiencia energética, energías limpias, gestión de residuos, tratamiento de agua, packaging y transporte sostenible. Al mismo tiempo, seguimos viendo segmentos de mercado más tradicional infravalorados, que generan buenos retornos y están en niveles de valoración atractivos: nichos industriales, materias primas o energía son buenos ejemplos.

Por otro lado, la **estabilidad y visibilidad en resultados** es una de las características de la inversión en calidad, y en el actual entorno, este tipo de empresas deberían mitigar mejor los actuales riesgos. En este contexto, cobra mayor importancia si cabe la selección de valores, creemos que seguirá habiendo una **búsqueda de calidad en la renta variable**. Por ello, es un momento particularmente bueno para tener en cartera “quality compounders”, empresas que puedan aumentar sus beneficios de forma constante a lo largo de los ciclos, gracias a su buen posicionamiento en sectores más resistentes, sus ingresos recurrentes y poder de fijación de precios, con mayor consistencia de los beneficios en tiempos difíciles. Vemos especialmente atractivos sectores que históricamente se han considerado más defensivos, como sector salud o consumo estable, donde además de su visibilidad de sus ingresos, cotizan actualmente a una valoración relativa atractiva (frente a mercado y su historia). Es fundamental adoptar un enfoque de análisis “bottom-up”, buscando **compañías de alta calidad a precios razonables**, con potencial de generar ingresos y resultados sólidos a lo largo de los ciclos económicos. Creemos que, en un entorno como el actual, la **gestión activa** es crucial para generar crecimiento rentable en las carteras, y especialmente útil para ayudar a los inversores a mantener un sesgo de calidad cuando navegan por un terreno de mercado potencialmente volátil por delante.

Respecto a renta fija, tras el intenso endurecimiento de la política monetaria por los bancos centrales y el consiguiente aumento de las rentabilidades de la deuda pública, creemos que este mercado presenta oportunidades de inversión a rentabilidades que son atractivas. Las perspectivas de bajadas de tipos nos han llevado a aumentar algo la duración. En este segmento del mercado, además, consideramos que los bonos de los organismos supranacionales son especialmente atractivos, ofreciendo rentabilidades en algunos casos superiores al Gobierno español con una mejor calidad crediticia. Igualmente, creemos que es oportuno aprovechar las distorsiones que los factores técnicos (oferta/demanda) causan en el mercado, habiendo encontrado ocasiones en los que, por ejemplo, la rentabilidad de la deuda francesa era más atractiva que la de la española, a pesar de tener un mejor rating crediticio.

También consideramos atractivos los niveles de la deuda corporativa grado de inversión. Creemos que los niveles actuales son una oportunidad para seguir mejorando la calidad crediticia de la cartera. No obstante, tras el estrechamiento de los diferenciales de crédito a finales de 2023, creemos que éstos ampliarán a lo largo de 2024. En cualquier caso, esto será más que compensado por las bajadas de los tipos de la deuda pública. Por tanto, creemos que la deuda corporativa grado de inversión ofrece una rentabilidad atractiva que nos protege, además, de que se dé un escenario de deterioro económico mayor de lo esperado. Por el lado del high yield, somos muy cautos ante el escenario de incertidumbre macro al que nos enfrentamos, y prevemos un incremento de las tasas de default.

EVOLUCIÓN DEL SECTOR (FUENTE: INVERCO)

El volumen de patrimonio de las INSTITUCIONES DE INVERSIÓN COLECTIVA se situó a 31 de diciembre de 2023 en 630.129 millones de euros, cifra un 10,80 % superior a la de finales de 2022, mientras que el número de partícipes y accionistas es de 22.492.478, lo que supone una disminución de un 1,30 %.

FONDOS DE INVERSIÓN MOBILIARIA (FI):

- El patrimonio se situó, a 31 de diciembre de 2023, en 347.912 millones de euros, lo que supone que se ha producido un incremento de activos del 13,60% respecto al año 2022.
- El número de partícipes se situó en 16.036.309, con una disminución 0,60% en el conjunto del ejercicio.

SOCIEDADES DE INVERSIÓN:

- El patrimonio alcanzó la cifra de 16.962 millones de euros, que representa un 1,20% menos que en 2022.
- El número de accionistas se ha situado en 102.947, un 26,60% menos que en diciembre de 2022.

USO DE INSTRUMENTOS FINANCIEROS POR LA SOCIEDAD

Dada su actividad, el uso de instrumentos financieros por la Sociedad está destinado a la consecución de su objeto social, ajustando sus objetivos y política de gestión de los riesgos de precio, crédito, liquidez, sostenibilidad y riesgo de flujos de caja de acuerdo a los límites y coeficientes establecidos por la normativa vigente (Ley 35/2003, Real Decreto 1.082/2012 y Circulares correspondientes emitidas por la Comisión Nacional del Mercado de Valores) así como a la política de inversión establecida en su folleto.

Las decisiones de inversión de la sociedad en sus inversiones subyacentes no tienen en cuenta los criterios de la Unión Europea para las actividades económicas medioambientalmente sostenibles.

ACONTECIMIENTOS IMPORTANTES OCURRIDOS DESPUÉS DEL CIERRE DEL EJERCICIO

Nada que reseñar distinto de lo comentado en la Memoria (ver Nota 13 de la Memoria).

INVESTIGACIÓN Y DESARROLLO Y MEDIO AMBIENTE

La sociedad no ha desarrollado ninguna actividad en materia de investigación y desarrollo durante el ejercicio 2023.

El proceso de inversión en activos tiene en cuenta los riesgos de sostenibilidad y está basado en análisis propios y de terceros. Para ello la sociedad gestora utilizará datos facilitados por proveedores externos. El riesgo de sostenibilidad de las inversiones dependerá, entre otros, del tipo de emisor, el sector de actividad o su localización geográfica. De este modo, las inversiones que presenten un mayor riesgo de sostenibilidad pueden ocasionar una disminución del precio de los activos subyacentes y, por tanto, afectar negativamente al valor liquidativo del fondo.

ADQUISICIÓN DE ACCIONES PROPIAS

La Sociedad no ha realizado ninguna clase de negocio sobre sus propias acciones a lo largo del pasado ejercicio 2023, distinto al previsto en su objeto social exclusivo como Institución de Inversión Colectiva sujeta a la Ley 35/2003, de 4 de noviembre, de Instituciones de Inversión Colectiva y a la Orden del Ministerio de Economía y Hacienda de 6 de julio de 1993, sobre normas de funcionamiento de las Sociedades de Inversión Mobiliaria de Capital Variable. En la memoria se detalla el movimiento de acciones propias que ha tenido lugar durante el ejercicio 2023 (ver Nota 8).

INFORMACIÓN SOBRE LOS APLAZAMIENTOS DE PAGO A PROVEEDORES EN OPERACIONES COMERCIALES

Nada que reseñar distinto de lo comentado en la Memoria (ver Nota 9).

Diligencia que levanta el Secretario del Consejo de Administración de INVERSIONES FOCALIZADAS, S.I.L., S.A., D. Miguel Angel Recuenco Gomecello, para hacer constar que tras la formulación del balance, la cuenta de pérdidas y ganancias, el estado de cambios en el patrimonio neto, la memoria y el informe de gestión, correspondientes al ejercicio anual cerrado el 31 de diciembre de 2023, por todos los miembros del Consejo de Administración en la reunión del día **20 de marzo de 2024**, han procedido a suscribir el presente documento, compuesto de 28 páginas referenciadas con la numeración de 1 a 28, ambas inclusive, impresas en hojas por las dos caras, firmando cada uno de los señores Consejeros de la Sociedad, cuyos nombres y apellidos constan a continuación, de lo que doy fe.

Madrid, **20 de marzo de 2024**.

Secretario del Consejo de Administración Consejero	
D. Miguel Angel Recuenco Gomecello	
Presidente	Consejera
D. Jorge Castresana Pardo	D. Alvaro Dorado Roldán